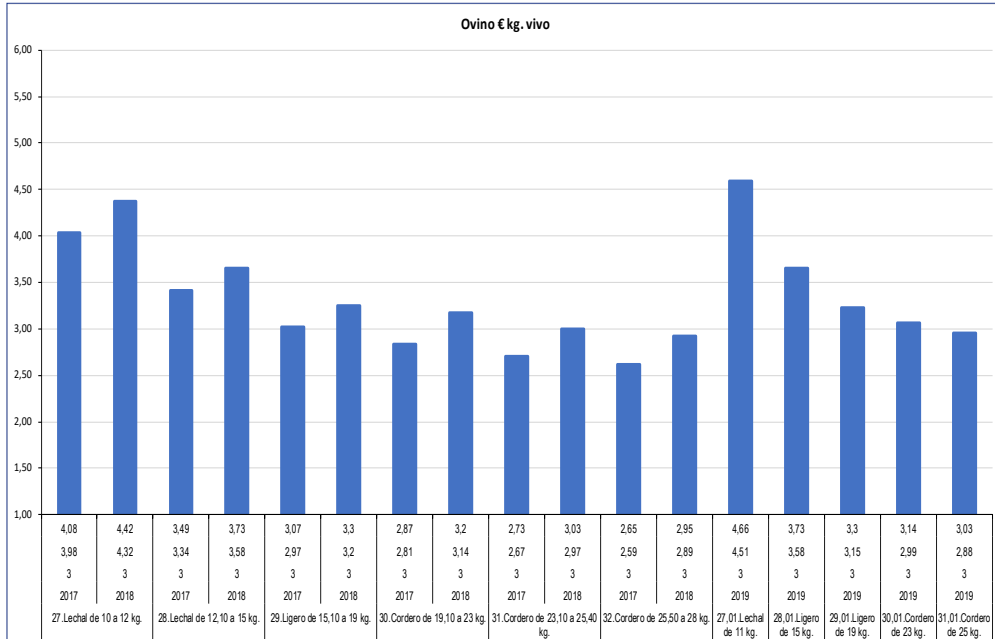


Los precios de la Lonja del Ebro se refieren a: Índice de Precios Orientativos no Vinculantes

**Lonja del Ebro
Precios Semana 3**

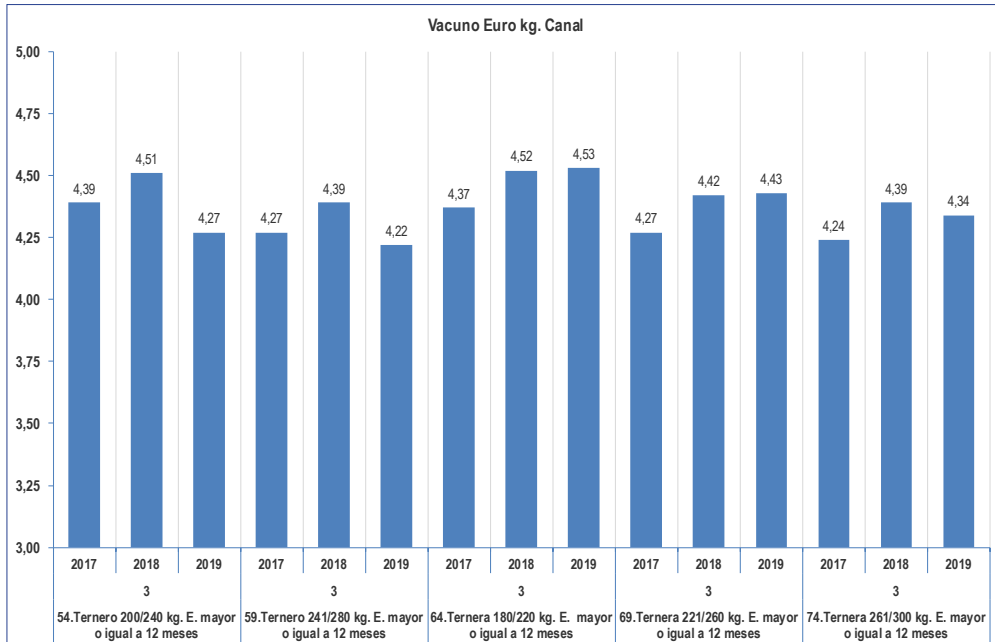
OVINO. En vivo € Kg.

Lechal de 10 a 12 kg.		
2017	3,98/4,08	-0,20
2018	4,32/4,42	-0,07
Lechal de 12,10 a 15 kg.		
2017	3,34/3,49	-0,20
2018	3,58/3,73	-0,07
Ligero de 15,10 a 19 kg.		
2017	2,97/3,07	-0,20
2018	3,20/3,30	-0,07
Cordero de 19,10 a 23 kg.		
2017	2,81/2,87	-0,15
2018	3,14/3,20	-0,07
Cordero de 23,10 a 25,40 kg.		
2017	2,67/2,73	-0,15
2018	2,97/3,03	-0,10
Cordero de 25,50 a 28 kg.		
2017	2,59/2,65	-0,15
2018	2,89/2,95	-0,10
Lechal de 11 kg.	2019	4,51/4,66 -0,10
Ligero de 15 kg.	2019	3,58/3,73 -0,05
Ligero de 19 kg.	2019	3,15/3,3 -0,05
Cordero de 23 kg.	2019	2,99/3,14 -0,05
Cordero de 25 kg.	2019	2,88/3,03 -0,05



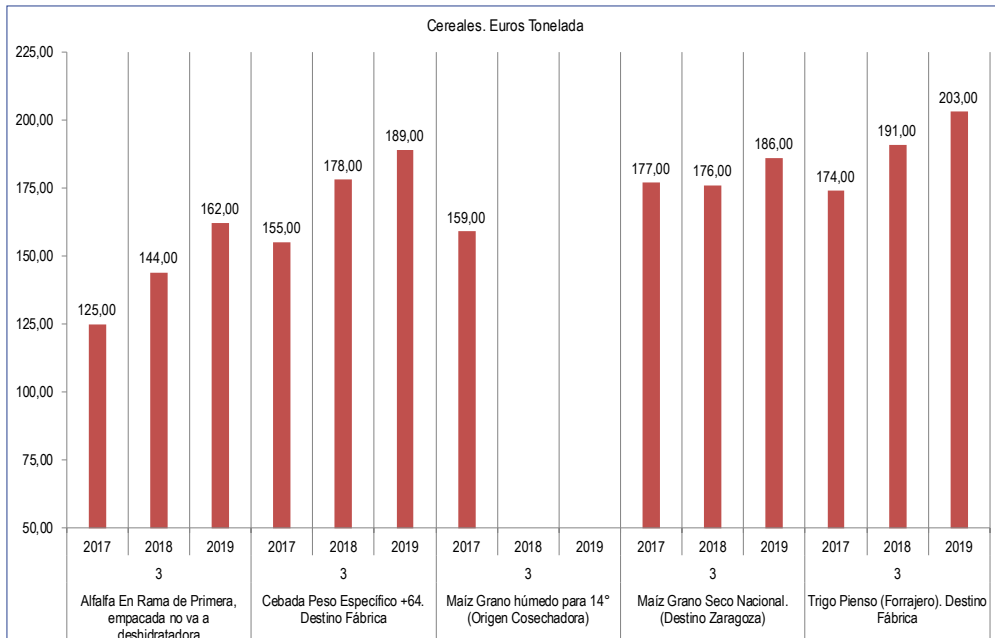
VACUNO kg. Canal Mayor o igual a 12 meses

Ternero 200/240 kg. E.		
2017	4,39	=
2018	4,51	=
2019	4,27	=
Ternero 241/280 kg. E.		
2017	4,27	=
2018	4,39	=
2019	4,22	=
Ternera 180/220 kg. E.		
2017	4,37	=
2018	4,52	=
2019	4,53	=
Ternera 221/260 kg. E.		
2017	4,27	=
2018	4,42	=
2019	4,43	=
Ternera 261/300 kg. E.		
2017	4,24	=
2018	4,39	=
2019	4,34	=



CEREALES. € Tonelada.

Alfalfa En Rama de Primera		
2017	125,00	=
2018	144,00	=
2019	162,00	=
Cebada Peso Especifico +64. Destino Fábrica		
2017	155,00	=
2018	178,00	-1
2019	189,00	=
Maíz Grano húmedo para 14° (Origen Cosechadora)		
2017	159,00	=
2018	-	
2019	Sin Existencia	
Maíz Grano Seco Nacional. Destino Zaragoza		
2017	177,00	=
2018	176,00	=
2019	186,00	1
Trigo Pienso (Forrajero). Destino Fábrica		
2017	174,00	1
2018	191,00	=
2019	203,00	=



LONJA DEL EBRO

Semana 2

7-1-2020

Semana 2

Año 2019

Semana 3

OVINO

En Vivo. Kilogramo IVA

no incluido. En Origen

	7-1-2020		7-1-2020		7-1-2020		7-1-2020
Lechal de 11 kg.	4,77/4,92	-0,20	4,61/4,76	-0,40	4,51/4,66	-0,10	
Ligero de 15 kg.	3,88/4,03	-0,15	3,63/3,78	-0,15	3,58/3,73	-0,05	
Ligero de 19 kg.	3,59/3,74	-0,10	3,20/3,35	-0,15	3,15/3,3	-0,05	
Cordero de 23 kg.	3,54/3,69	=	3,04/3,19	-0,15	2,99/3,14	-0,05	
Cordero de 25 kg	3,38/3,53	=	2,93/3,08	-0,15	2,88/3,03	-0,05	
Cordero de 28 kg.	3,25/3,40	=	-	-	-	-	

Oveja

Extra de desvieje peso vivo € kg.	0,60/0,70	=	0,60/0,70	=	0,60/0,70	=
Primera de desvieje peso vivo € kg.	0,40/0,45	=	0,40/0,45	=	0,40/0,45	=
Para vida rebaño completo € unidad	90,00	=	90,00	=	90,00	=

Piel Entrefina Euro Unidad	9,00/11,00	=	8,50/10,50	=	8,50/10,50	=
----------------------------	------------	---	------------	---	------------	---

Lana Blanca y Limpia.

Categoría Primera Embalada € kg	0,40/0,60	=	0,30/0,40	=	0,30/0,40	=
---------------------------------	-----------	---	-----------	---	-----------	---

LONJA DEL EBRO

Carretera de Cogullada 65. Calle H.

Centro de Negocios de Mercazaragoza. 50014 ZARAGOZA

Teléfono 976 464 396 Información Precios 807 429 946

www.ebro.org - E-mail: lonjadelebro@ebro.org

**LOS PRECIOS DE LA LONJA DEL EBRO
SE REFIEREN A: ÍNDICE DE PRECIOS
ORIENTATIVOS, NO VINCULANTES.**

MEDIA			
Anual		Mensual	
2019	2020	2019	2020
4,66	4,85	4,56	4,85
3,69	3,96	3,62	3,96
3,26	3,67	3,19	3,67
3,11	3,62	3,03	3,62
2,99	3,46	2,92	2,46
2,87	3,33	-	3,33

LONJA DE BINEFAR			
8-1-2020			
CORDERO			
De 19,0 a 23,0 kgs.	3,59	-0,10	
De 23,1 a 25,4 kgs.	3,45	-0,10	
De 25,5 a 28,0 kgs.	3,25	-0,10	
De 28,1 a 34,0 kgs.	3,02	-0,10	
De más de 34 kgs.	2,88	-0,10	
Precio kg. de peso vivo, cordero piel fina			

FRANCIA. Precio Medio

RUNGIS kg. Canal.	
8-1-2020	
Cordero de 16/22 -E-	9,60 ▼
Cordero de 16/22 -U-	9,00 ▼
Cordero de 16/22 -R-	8,40 ▼
Cordero de 16/22 -O-	8,20 ▼
RÉQUISTA kg. Vivo	
6-1-2020	
Cordero 10 à 12 kg	4,60
Cordero 12 à 14 kg	4,40
Cordero 14 à 16 kg	4,15
Cordero 16 à 18 kg	4,00
Cordero 18 à 22 kg	-
Cordero 32 à 38 kg R	3,28
Cordero 38 à 44 kg R	3,10
LAISSAC kg. Vivo neto	
7-1-2020	
Cordero 12 à 14 kg	3,90 ▲
Cordero 14 à 16 kg	4,10 ▲

MEDINA DEL CAMPO.

12-1-2020

Cordero Lechal 10/12 Kgs.	5,35/5,40	=
Cordero Lechal 12,1/15 Kgs.	4,80/4,90	=
Cordero de 15,1/19 Kgs.	3,70/3,75	=
Cordero de 19,1/23 Kgs.	3,40/3,45	=
Cordero de 23,1/25,4 Kgs.	3,30/3,35	=

SALAMANCA.

6-1-2020

Lechazo Extra	4,85	-0,90
Lechazo hasta 11,50 Kgs.	4,75	-0,90
Lechazo de 11,50/13 Kgs.	4,20	-0,90
Lechazo de 13/15 Kgs.	4,00	-0,40
Cordero de 15,1/19 Kgs.	3,78	-0,05
Cordero de 19,1/23 Kgs.	3,53	-0,05
Cordero de 23,1/25,4 Kgs.	3,38	-0,05
Cordero de 25,5/28 Kgs.	3,38	=
Cordero de 28,1/34 Kgs.	3,15	=

LEON.

8-1-2020

Lechazo hasta 11,50 Kgs.	4,50	=
Cabritos hasta 11 kg.	4,50	=
Cordero de 11/15 Kgs.	54,00	=
Cordero de 15/20 Kgs.	65,00	=
Cordero de 20,1/23 Kgs.	68,00	=
Cordero de 23,1/27 Kgs.	75,00	=
Cordero de 27,1/35 Kgs.	80,00	=

TALAVERA DE LA REINA.

8-1-2020

Cordero de 9,1/11 Kgs.	5,00	-0,50
Cordero de 11/15 Kgs.	3,70	-0,25
Cordero de 15,1/19 Kgs.	3,20	-0,30
Cordero de 19,1/23 Kgs.	3,10	-0,35
Cordero de 23,1/25,4 Kgs.	3,00	-0,35
Cordero de 25,5/28 Kgs.	2,85	-0,45
Cordero de 28,1/34 Kgs.	2,65	-0,30
Cordero de + 34 Kgs.	2,45	-0,30

MERCAMURCIA.

9-1-2020

Cordero de 10/12 Kgs.	4,82/4,88	-0,05
Cordero de 12,1/15 Kgs.	4,06/4,12	-0,05
Cordero de 15,1/19 Kgs.	3,47/3,53	-0,05
Cordero de 19,1/23 Kgs.	3,44/3,50	-0,10
Cordero de 23,1/25,4 Kgs.	3,53/3,59	-0,10
Cordero de 25,5/28 Kgs.	3,40/3,46	-0,10
Cordero de 28/32 Kgs.	3,29/3,35	=
Cordero de + 32 Kgs.	3,11/3,17	=

ALBACETE. Cordero sin IGP y Otros

9-1-2020

Cordero hasta 10,1 Kgs.	4,38/4,44	-0,15
Cordero de 10,5/15 Kgs.	3,90/3,96	-0,15
Cordero de 15,1/19 Kgs.	3,45/3,51	-0,09
Cordero de 19,1/23 Kgs.	3,39/3,45	-0,09
Cordero de 23,1/25,4 Kgs.	3,36/3,42	=
Cordero de 25,5/28 Kgs.	3,30/3,36	=
Cordero de 28,1/34 Kgs.	2,91/2,97	=
Oveja Extra	0,40/0,60	=
Lana Entrefina Corriente € Tonelada	300/400	=

CIUDAD REAL.

9-1-2020

Lechazo Manchego sacrificio 11k	4,41/4,47	-0,15
Cordero Manchego de 11,1 a 15K	4,02/4,08	-0,03
Cordero Manchego de 15,1/19 kg	3,53/3,59	-0,06
Cordero Manchego de 19,1/23 kg	3,43/3,49	-0,06
Cordero Manchego 23,1/25,4 kg.	3,40/3,46	=
Cordero Manchego de 25,5/28 kg	3,33/3,39	=
Cordero Manchego de 28,1/34 kg	2,93/2,99	=
Cordero Den. Esp. 23,1/25,4 kg con IGP	3,42/3,48	=
Cordero Den. Esp. 25,5/28 kg con IGP	3,40/3,46	=

SEGOVIA.

9-1-2020

Cordero Segolechal 10/12 Kgs.	4,25	-0,85
Cordero Lechal 10/12 Kgs.	4,00	-0,85
Cordero Lechal 12,1/15 Kgs.	2,85	-0,50
Cordero de 15,1/19 Kgs.	3,85	-0,05
Cordero de 19,1/23 Kgs.	3,50	-0,05
Cordero de 23,1/25,4 Kgs.	3,35	-0,05
Cordero de 25,5/28 Kgs.	3,15	-0,05
Cordero de 28,1/34 Kgs.	2,85	-0,05

EXTREMADURA.

10-1-2020

Cordero de 10 Kg.	Sin Cotizar	-
Corderos de 12 Kg.	Sin Cotizar	=
Corderos de 15 Kg.	3,33/3,73	=
Corderos de 19 Kg.	3,37/3,78	=
Corderos de 23 Kg.	3,26/3,52	=
Corderos de 25 Kg.	3,24/3,48	=
Corderos de 28 Kg.	3,04/3,25	=
Corderos de 34 Kg.	Sin Cotizar	-
Ovejas de Vida (€/animal)	70,00/90,00	=
Piel Merina €/Unidad	7,00/8,00	=

LONJA DEL EBRO
Semana 2
7-1-2020
Año 2019

VACUNO. Kg. Canal. Mayor o igual a 12 meses

Sobre matadero todo incluido

Añojo 280/320 Kg. Canal

	Semana 2	Semana 3
E. Excelente	4,14 +0,03	4,14 =
U. Muy Buena	4,04 +0,03	4,04 =
R. Buena	3,81 +0,03	3,81 =
O. Menos Buena	3,64 +0,03	3,61 =
P. Mediocre	3,54 +0,03	3,51 =

Añojo 321/370 Kg. Canal

	Semana 2	Semana 3
E. Excelente	4,06 +0,03	4,09 =
U. Muy Buena	3,91 +0,03	3,94 =
R. Buena	3,74 +0,03	3,71 =
O. Menos Buena	3,59 +0,03	3,56 =
P. Mediocre	3,39 +0,03	3,36 =

Ternero 200/240 Kg. Canal

	Semana 2	Semana 3
E. Excelente	4,25 +0,03	4,27 =
U. Muy Buena	4,15 +0,03	4,17 =
R. Buena	4,02 +0,03	4,04 =
O. Menos Buena	3,72 +0,03	3,74 =
P. Mediocre	3,62 +0,03	3,64 =

Ternero 241/280 Kg. Canal

	Semana 2	Semana 3
E. Excelente	4,19 +0,03	4,22 =
U. Muy Buena	4,09 +0,03	4,12 =
R. Buena	3,87 +0,03	3,84 =
O. Menos Buena	3,67 +0,03	3,64 =
P. Mediocre	3,57 +0,03	3,54 =

Ternera 180/220 Kg. Canal

	Semana 2	Semana 3
E. Excelente	4,38 +0,03	4,53 =
U. Muy Buena	4,23 +0,03	4,38 =
R. Buena	4,02 +0,03	4,17 =
O. Menos Buena	3,77 +0,03	3,92 =
P. Mediocre	3,60 +0,03	3,75 =

Ternera 221/260 Kg. Canal

	Semana 2	Semana 3
E. Excelente	4,28 +0,03	4,43 =
U. Muy Buena	4,18 +0,03	4,33 =
R. Buena	3,92 +0,03	4,07 =
O. Menos Buena	3,67 +0,03	3,82 =
P. Mediocre	3,47 +0,03	3,62 =

Ternera 261/300 Kg. Canal

	Semana 2	Semana 3
E. Excelente	4,19 +0,03	4,34 =
U. Muy Buena	4,01 +0,03	4,16 =
R. Buena	3,74 +0,03	3,89 =
O. Menos Buena	3,53 +0,03	3,68 =
P. Mediocre	3,32 +0,03	3,47 =

VACA

	Semana 2	Semana 3
E. Excelente	3,09 =	3,09 =
U. Muy Buena	2,89 =	2,89 =
R. Buena	2,49 =	2,49 =
O. Menos Buena	2,04 =	2,04 =
P. Mediocre	1,54 =	1,54 =

Machos (Euro. kg. Canal)

Ternera Gallega Suprema -200 kg. U	4,93 =
Ternera Gallega Suprema -200 kg.R	4,79 =
Ternera Gallega -200 kg.U	4,49 =
Ternera Gallega -200 kg. R	4,35 =
Ternera Gallega Suprema 201/225 U	4,88 =
Ternera Gallega Suprema 201/225 R	4,80 =
Ternera Gallega de 201/225 kg.U	4,36 =
Ternera Gallega de 201/225 kg. R	4,27 =
Ternera Gallega Suprema 226/250 U	4,65 =
Ternera Gallega Suprema 226/250 R	4,57 =

LONJA DEL BINEFAR
8-1-2020

Machos Menos 280 Kg Canal

	Precio semana 1	Tenden. sem. 2
E 3	4,09	0,03
U 3	3,93	0,03
R 3	3,70	0,03
O 3	3,36	0,03

Machos 281/320 Kg. Canal

	Precio semana 1	Tenden. sem. 2
E 3	4,04	0,03
U 3	3,87	0,03
R 3	3,63	0,03
O 3	3,33	0,03

Machos 321/370 Kg. Canal

	Precio semana 1	Tenden. sem. 2
E 3	4,01	0,03
U 3	3,79	0,03
R 3	3,58	0,03
O 3	3,24	0,03

Machos > 371 Kg. Canal

	Precio semana 1	Tenden. sem. 2
E 3	4,01	0,03
U 3	3,72	0,03
R 3	3,58	0,03
O 3	3,14	0,03

Hembras 180/220 Kg. Canal

	Precio semana 1	Tenden. sem. 2
E 3	4,34	0,03
U 3	4,16	0,03
R 3	3,92	0,03
O 3	3,58	0,03

Hembras 221/260 Kg. Canal

	Precio semana 1	Tenden. sem. 2
E 3	4,31	0,03
U 3	4,01	0,03
R 3	3,81	0,03
O 3	3,49	0,03

Hembras 261/300 Kg. Canal

	Precio semana 1	Tenden. sem. 2
E 3	4,27	0,03
U 3	4,01	0,03
R 3	3,77	0,03
O 3	3,47	0,03

Hembras > 301 Kg. Canal

	Precio semana 1	Tenden. sem. 2
E 3	4,27	0,03
U 3	4,01	0,03
R 3	3,77	0,03
O 3	3,47	0,03

Precio medio operativo, canal europea
"tipo II", sin transporte, pago 30 días.

SANTIAGO DE COMPOSTELA

8-1-2020

Ternera Gallega de 226/250 kg. U	4,23 =
Ternera Gallega de 226/250 kg. R	4,17 =

Hembras (Euro kg. Canal)

Ternera Gallega 160 Kg. U Suprema	4,99 =
Ternera Gallega 160 Kg. R Suprema	4,90 =
Ternera Gallega hasta 160 Kg U	4,46 =
Ternera Gallega hasta 160 Kg R	4,31 =
Ternera Gallega 161/180 kgs.-U Supr.	4,91 =

MERCADOS EXTERIORES DE VACUNO
CHOLET. Francia
6-1-2020

Novilla (€/kg neto)	Min/Max.	Medio
Blondes (Rubias) U	4,30/5,10	4,88
Blondes (Rubias) R	3,55/4,25	3,95
Limousines U	4,25/4,60	4,40
Limousines R	3,65/4,20	3,95
Charolaises U	3,78/4,40	4,02
Charolaises R	3,50/3,73	3,57

Ganado Joven (€/kg neto)

Viande (Carne) E	4,12	4,12
Viande (Carne) U	3,90/4,03	3,93
Viande (Carne) R	3,74/3,87	3,81
Blondes (Rubias) E	4,22/4,60	4,28
Blondes (Rubias) U	4,06/4,20	4,15

MÓDENA. Italia
13-1-2020

Añojo >300 Kg/canal E3	4,56/4,90	▶
Añojo >300 Kg/canal U3	4,62/4,71	▶
Añojo >300 Kg/canal R3	4,42/4,51	▶
Ternera >300 Kg/canal E3	4,83/4,99	▶
Ternera >300 Kg/canal U3	4,54/4,74	▶
Ternera >300 Kg/canal R3	4,34/4,54	▶

TALAVERA DE LA REINA

8-1-2020

Vacuno de Abasto Precio Canal. Euros

Ternera cruzada 180/240 Kg.-U-	S/C	-
Ternera cruzada 180/240 Kg.-R-	S/C	-
Ternera cruzada 241/270 Kg.-U-	4,13	=
Ternera cruzada 241/270 Kg.-R-	3,93	=
Ternera cruzada + 241 Kg.-U-	4,13	=
Ternera cruzada + 241 Kg.-R-	3,93	=
Añojo de - 330 Kgs. C-U	3,82	=
Añojo de - 330 Kgs. C-R	3,72	=
Añojo de 331/370 Kgs. C-U	3,82	=
Añojo de 331/370 Kgs. C-R	3,72	=
Añojo de + 371 Kgs. C-U	3,67	=
Añojo de + 371 Kgs. C-R	3,64	=

POLA SIERO

8-1-2020

Vacuno Euros Kg. Canal

Ternera entre 150-250 kgs. 1ª	4,35/3,75	=
Ternera entre 150-250 kgs. 2ª	3,55/3,35	=
Ternero entre 150/250 kgs. 1ª	4,45/3,95	=
Ternero entre 150/250 kgs. 2ª	3,65/3,45	=
Culones de -220 kgs.	5,15/4,90	=
Culones de 220/300 kgs.	4,95/4,50	=
Culones de +300 Kgs.	3,50/3,30	=
Vacuno Mayor Extra	4,10/3,65	=
Vacuno Mayor Primera	2,80/2,40	0,03
Vacuno Mayor Segunda	2,45/2,05	0,03
Vacuno Mayor Desecho	1,65/1,45	=

Ternera Gallega 161/180 kgs. R Supr.	4,77 =
Ternera Gallega 161/180 kgs U	4,42 =
Ternera Gallega 161/180 kgs-R	4,27 =
Ternera Gallega 181/200 kg U Suprem.	4,90 =
Ternera Gallega 181/200 kg R Suprem.	4,73 =
Ternera Gallega 181/200 kgs U	4,37 =
Ternera Gallega 181/200 kgs R	4,20 =
Ternera Gallega Suprema 201/230 U	4,65 =
Ternera Gallega Suprema 201/230 R	4,57 =
Ternera Gallega de 201/230 kg. U	4,20 =
Ternera Gallega de 201/230 kg. R	4,15 =

LONJA DEL EBRO

Índice de Precios Orientativos, no Vinculantes.

CEREALES Y ALFALFAS. Euros Tonelada

CEBADA.

	Semana 2 7-1-2020		Año 2019 Semana 2 Semana 3	
Peso Específico más de 64 Maltería. S. Almacén	182,00	+1,00	198,00	197,00
Peso Específico más de 64. Destino Fábrica	181,00	+1,00	189,00	189,00
Peso Específico de 60/64. Destino Fábrica	175,00	+1,00	183,00	183,00

TRIGO. Destino Fábrica

Pienso (Forrajero).	204,00	+2,00	203,00	203,00
Trigo Tipo 1 ≥ a 13 % Prot. W (F. Panadera) ≥ 300.	227,00	+2,00	Sin Exist.	Sin Exist.
Tipo 2 ≥ a 12 % Proteínas 200 ≤ W < 300.	212,00	+2,00	225,00	225,00
Tipo 3 ≥ a 11 % Proteínas 100 ≤ W < 200.	206,00	+2,00	214,00	214,00
Tipo 4 < 10 % Proteínas W < 100.	204,00	+3,00	203,00	203,00

TRIGO DURO Destino Fábrica

Tipo 1 ≥ 13% Prot. Peso Espe. ≥ 80. Vitrosidad > 80	265,00	=	Sin Oper.	Sin Oper.
Tipo 2 ≥ 12% Prot, Peso Espec. ≥ 78. Vitrosidad > 75	259,00	=	Sin Oper.	Sin Oper.
Tipo 3 ≥ 11% Prot. Peso Espec ≥ 77. Vitrosidad > 60	252,00	=	Sin Oper.	Sin Oper.
Tipo 4 menor 11% Prot. P Es. < de 77 Vitros. ≤ 60	217,00	=	203,00	203,00

ALFALFA

En Rama, de Primera	170,00	=	162,00	162,00
---------------------	--------	---	--------	--------

Deshidratada (Salida Almacén)

Gránulo 1ª, 17/18 % de Proteínas	188,00	=	180,00	185,00
Gránulo 2ª, 15/16 % de Proteínas	177,00	=	161,00	163,00
Forrajes Granulados	133,00	=	140,00	140,00
Balas deshidratadas Extra > 18% Prot. 150 VRF.	220,00	=	210,00	215,00
Balas deshidratadas 1ª, 17/18 % de Proteínas	207,00	=	189,00	194,00
Balas deshidratadas 2ª, 15/16 % de Proteínas	186,00	=	168,00	170,00

GIRASOL Destino Fábrica

9 grados, 2 % de Impurezas, 44 % Grasa	333,00	+2,00	312,00	312,00
--	--------	-------	--------	--------

GUISANTE Salida Almacén

Proteaginoso Pienso 33% Proteínas	230,00	=	226,00	226,00
-----------------------------------	--------	---	--------	--------

AVENA Salida Almacén

Peso Específico +45 Rubia.	171,00	=	160,00	162,00
----------------------------	--------	---	--------	--------

MAÍZ

Grano Húmedo para 14 grados. Origen Cosechadora	-	-	-	-
Grano Seco Nacional. Destino Zaragoza	186,00	+1,00	185,00	186,00

CENTENO.

Destino Fábrica	181,00	+1,00	189,00	189,00
-----------------	--------	-------	--------	--------

TRITICALE. Destino Fábrica	Sin Existencias	-	194,00	194,00
----------------------------	-----------------	---	--------	--------

SORGO. Destino Fábrica	Sin Existencias	-	187,00	187,00
------------------------	-----------------	---	--------	--------

CEREALES ECOLÓGICOS. Origen Almacén

CEBADA Peso Específico + 64	236,00	+2,00	264,00	264,00
-----------------------------	--------	-------	--------	--------

TRIGO Pienso (Forrajero)	276,00	+2,00	281,00	281,00
--------------------------	--------	-------	--------	--------

TRIGO Panifi. Gran Fuerza (W) > de 210, > 11 % Prot.	Sin Existencias	-	Sin Cotizar	Sin Cotizar
--	-----------------	---	-------------	-------------

TRIGO Duro V > 80, Peso Es. > 78, mayor 12% Prot.	380,00	+2,00	350,00	350,00
---	--------	-------	--------	--------

MAÍZ Pienso 14 grados	Sin Existencias	-	Sin Cotizar	Sin Cotizar
-----------------------	-----------------	---	-------------	-------------

AVENA Peso Específico +46	188,00	=	Sin Exist.	Sin Exist.
---------------------------	--------	---	------------	------------

ALFALFA. En Rama 12 % humedad Salida Almacén	Sin Existencias	-	174,00	174,00
--	-----------------	---	--------	--------

PAC POST-2020

El comisario europeo de Agricultura, Janusz Wojciechowski, se reunió el 8 de enero en Zagreb (Croacia) con el primer ministro croata, Andrej Plenkovic, y su ministra de Agricultura, Marija Vuckovic, para dar un repaso a la evolución de las negociaciones sobre la reforma de la PAC, que tendrá que organizar en los próximos seis meses la nueva presidencia croata del Consejo. Wojciechowski calificó el encuentro de constructivo y destacó la voluntad común -de la Comisión y de Croacia- de garantizar un presupuesto suficiente para los agricultores.

Al igual que en 2019, las propuestas legislativas para la próxima PAC formarán parte de la agenda de todas las reuniones mensuales de los ministros de Agricultura de la UE en el primer semestre de 2020. Y como en 2019, la evolución de estas discusiones seguirá dependiendo mucho de los avances en las negociaciones sobre el marco financiero plurianual de la UE. Sin acuerdo presupuestario entre los jefes de Estado y de Gobierno de la UE, los ministros de los 27 no cerrarán sus conversaciones sobre este asunto y probablemente tampoco lo hará el Parlamento Europeo. A pesar de ello, Croacia asegura en su programa de trabajo que “la prioridad será continuar trabajando y lograr un acuerdo sobre las propuestas legislativas para la PAC post-2020”.

En cualquier caso, hay algunas novedades: a estas discusiones hay que sumar las del reglamento de transición para la PAC en 2021 y, sobre todo, las del Pacto Verde europeo –y su “estrategia de la granja a la mesa”– que influirán considerablemente en la futura PAC.

Más allá de los asuntos puramente agrarios, Croacia quiere que se adopten durante su presidencia las conclusiones del Consejo sobre las oportunidades que se ofrecen a los jóvenes en las zonas rurales y aisladas de la UE, que afrontan una falta creciente de empleos y un deterioro de las infraestructuras. El Consejo Agrícola informal que se celebrará en Split del 7 al 9 de junio se centrará justamente en las zonas rurales y las explotaciones familiares.

FRANCIA. 13-1-2020

FRANCIA. 13-1-2020			Cebada forrajera.		
Trigo Pienso.			Rouen Rendu	164€/t	-1€/t
Rouen Rendu	188€/t	0€/t	Dunkerque Rendu	164€/t	-1€/t
Dunkerque Rendu	188€/t	0€/t	Pontivy Rendu	169€/t	-1€/t
La Pallice Rendu	188€/t	0€/t	Cebada para Malta.		
Trigo Duro.			Creil Fob	161€/t	-1€/t
La Pallice Rendu	245€/t	0€/t	Moselle Fob	162€/t	-2€/t
Port-La-Nouvelle Rendu	245€/t	0€/t	Maíz. Cosecha 2019		
			Bordeaux Rendu	165€/t	0€/t
			La Pallice Rendu	163€/t	0€/t
			Rhin Fob	170€/t	0€/t
			Bordeaux Fob	170€/t	+1€/t
			Pontivy Rendu	181€/t	0€/t
			Colza. Cosecha 2019		
			Rouen Rendu	417€/t	-2€/t
			Moselle Fob	420€/t	-1€/t
			Girasol. Cosecha 2019		
			Saint-Nazaire Rendu	385€/t	5€/t
			Bordeaux Rendu	385€/t	5€/t
			Triticale.		
			Pontivy Départ	175€/t	0€/t

BARCELONA.	7-1-2020	
Cereales y Leguminosas		
Maíz CE Disponible s/c/d	185,00	2,00
Maíz importación enero s/c/o Tarr.	177,00	2,00
Maíz importación enero - mayo s/c/o Tarr.	180,00	1,00
Trigo panificable 11/220/72 Disponible s/c/d	219,00	0,00
Trigo forrajero 72 PE Disponible s/c/d	210,00	1,00
Trigo forrajero 72 PE enero s/c/o Tarr.	209,00	3,00
Trigo forrajero 72 PE enero - mayo s/c/o Tarr.	210,00	2,00
Sorgo importación disponible s/c/d	192,00	3,00
Triticale disponible s/c/o Tarr.	s/c	-
Centeno disponible s/c/o Tarragona	177,00	0,00
Cebada 62-64 PE disponible s/c/d	188,00	1,00
Cebada 62-64 PE disponible s/c/o Tarragona	183,00	1,00
Guisante forrajero disponible s/c/o Tarr	s/c	-
Guisante Forrajero CE Disponible s/c/d	250,00	-

Harinas y Turtós		
Soja nacional 47% disponible s/c/o Barcelona	336,00	2,00
Girasol 28/30% Profat disponible s/c/o Tarr.	167,00	=
Girasol 34/35% prot. diciembre (llegada) s/c/o Tarr.	219,00	1,00

- s/c/o = sobre camión origen. - s/v/d = sobre vagón destino (provincia de Barcelona)
- s/v/m = sobre vehículo muelle. - s/c/d = sobre camión destino (provincia de Barcelona)

SEVILLA. Próxima sesión 21-01-2020	7-1-2020		
Trigo Blando Panificable	Agricultor	Almacén	Var.
Grupo 1 (Prot >=13%, W >=300, P/L <=1,8) IC =280	Sin Ope	Sin Ope	
Grupo 2 (Prot >=12%, 200<=W<300, P/L <=1,5) IC =280	Sin Ope	Sin Ope	-
Grupo 3 (Prot >=11%, 100<=W<200, P/L <=1,0) IC =250	206,00	212,00	3,00
Grupo 4 (Prot >10%, W <100, P/L <=0,6) IC = 220	Sin Ope	Sin Ope	
Grupo 5: PIENSO (el resto que no cumple lo anterior)	Sin Ope	Sin Ope	
Pienso Importación Origen Puerto		207,00	7,00

Trigo Duro		
Grupo 1 (Prot >= 13%, PE >=80, VIT >80%) IC >=280	Sin Ope	Sin Ope
Grupo 2 (Prot > = 12%, PE >=78, VIT >75%) IC >=280	Sin Ope	Sin Ope
Grupo 3 (Prot > = 11%, PE >=77, VIT >60%) IC >=250	Sin Ope	Sin Ope
Grupo 4 El resto IC >=250	Sin Ope	Sin Ope

Cereales		
Triticale Nacional	Sin Ope	Sin Ope
Importación Origen Puerto	202,00	5,00
Avena Nacional	Sin Ope	Sin Ope
Importación Origen Puerto	200,00	4,00
Cebada Igual y más de 64	178,00	184,00
menos de 64	176,00	182,00
Importación Origen Puerto	184,00	6,00
Maíz Nacional	174,00	180,00
Importación Origen Puerto	175,00	3,00
Sorgo Nacional	Sin Ope	Sin Ope
Guisantes Nacional	Sin Ope	Sin Ope
Importación Origen Puerto	229,00	5,00
Girasol Convencional 9-2-44	Sin Ope	Sin Ope

ALBACETE.	9-1-2020	
Cebada para pienso de más de 62 Kg/hl	170,00	2,00
Cebada para pienso de menos de 62 kg/hl	165,00	2,00
Trigo de Fuerza Prot. 15%, W >300, P.E. >80, Deg.W <5%	215,00	2,00
Trigo de Media Fuerza Prot. 13,50%, W 200/300 ,P.E. >78	202,00	2,00
Trigo Panificables Prot. 12%, P.E. >75, Deg. W. < 5%	194,00	3,00
Trigo Forrajero Peso Específico >75 Deg. W < 5%	191,00	3,00
Trigo Duro Grupo 1	234,00	2,00
Trigo Duro Grupo 2	229,00	2,00
Avena Rubia >45 kg/hl	173,00	2,00
Centeno	173,00	3,00
Tricales	180,00	3,00
Maíz Secadero	177,00	3,00
Guisantes	201,00	=
Alfalfa Rama Campo Primera	166,00	=
Alfalfa Rama Campo Segunda	133,00	=

CIUDAD REAL. Reuniones Quincenales	8-1-2020	
Cereales		
Cebada Maltería (Pureza varietal y semilla certificada)	Sin Cotizar	-
Cebada pienso (+62 Kgr./HL.)	171,00	3,00
Trigo gran fuerza (+300 W)	226,00	1,00
Trigo media fuerza (-300 W)	206,00	1,00
Trigos Chamorro	225,00	1,00
Trigos panificables (11% Prot., 110 W)	191,00	3,00
Trigos forrajeros	187,00	3,00
Avena rubia	178,00	1,00
Avena pienso	174,00	1,00
Centeno	171,00	3,00
Triticales	184,00	3,00
Maíz secadero	177,00	3,00
Leguminosas. Guisantes	214,00	4,00

CORDOBA. Próxima sesión el 23-01-2020	9-1-2020		
Trigo Duro € Tonelada	Agricult.	Almac.	Var.
Grupo 1 Prot. ≥ 13%, PE. ≥ 80 ,VIT: > 80%, Í de Calidad ≥ 250	Sin. Op.	Sin. Op.	-
Grupo 2 Prot. ≥ 12%, PE. ≥ 78 , VIT: >75%, Í de Calidad ≥ 250	Sin. Op.	Sin. Op.	-
Grupo 3 Prot. ≥ 11% , PE. ≥77 VIT: >60%, Í de Calidad ≥ 250	Sin. Op.	Sin. Op.	-
Grupo 4 Prot. < 11%, PE: < 77, VIT: ≤ 60%, Í de Calidad ≥ 250	Sin. Op.	Sin. Op.	-

Trigo Blando € Tonelada		
Grupo 1 Prot. ≥ 13 % W: ≥300, P/L < 1,8, Í de Calidad ≥ 220	Sin. Op.	Sin. Op.
Grupo 2 Prot. ≥ 12%, 200< W < 300, P/ L < 1,5, Í de C. ≥ 220	Sin. Op.	Sin. Op.
Grupo 3 Prot. ≥ 11 % , 100< W < 200, P/ L < 1, Í de C. ≥ 220	204,00	210,00
Grupo 4 Prot. >10%, 100 < W, P/ L < 0,6, Í de Calidad ≥ 220	198,00	204,00
Grupo 5. El resto que no cumplen lo anterior	198,00	204,00

Cereales € Tonelada		
Triticale	Sin. Op.	Sin. Op.
Cebada	176,00	182,00
Avena	199,00	205,00
Maíz	171,00	177,00
Sorgo	Sin Cot.	Sin Cot.
Girasol alto eleico 9-2-44 >80%	Sin. Op.	-
Girasol 9-2-44	Sin. Op.	Sin Op.
Guisantes	Sin. Op.	Sin. Op.

LEÓN. En Almacén	8-1-2020	
Trigo para Pienso	188,00	2,00
Cebada	173,00	1,00
Triticales	Sin Cotizar	
Centeno	163,00	=
Avena	178,00	=
Maíz sobre secadero	183,00	1,00
Girasol 9-2-44	Sin Cotizar	
Alfalfa paquete rama	186,00	=
Alfalfa paquete deshidratado	220,00	=

LERIDA.	10-1-2020	
Forrajes Deshidratados.		
Granulado Deshidratados alfalfa 1ª 16-18% Prot. 10-12% Hum.	205,00	=
Granulado Deshidratados alfalfa 2ª 15-16% Prot. 10-12% Hum.	190,00	=
Balas deshidratadas Extra >18% Prot. 12-14% Humedad	225,00	=
Balas deshidratadas 1ª 17-18% Prot. 12-14% Humedad	215,00	=
Balas deshidratadas 2ª 15-16% Prot. 12-14% Humedad	195,00	=

Cereales y Pienso		
Trigo panificable nacional nueva Disp scd Lleida	215,00	1,00
Trigo forrajero nacional Disp scd Lleida	211,00	1,00
Cebada PE 64+ nacional Disp scd Lleida	186,00	=
Cebada PE 64+ importación s/Tarr/almacén	182,00	=
Maíz Lleida Disp scd Lleida	184,00	2,00
Maíz importación Disp s/Tarr/almacén	177,00	2,00
Maíz importación Feb-may 2020 s/Tarr/almacén	182,00	2,00
Maíz importación Fbe-dic 2020 s/Tarr/almacén	182,00	2,00

LONJA DEL EBRO

AVES	Semana 1		Año 2019	
	7-1-2020		Semana 2	Semana 2
Índice de precios Orientativos, no Vinculantes.				
Pollo Vivo. € Kg. en origen (granja)				
Pollo Vivo Estándar.	0,85	=	-	-
Pollo Vivo Asador.	0,87	=	-	-
Pollo Canal € Kg en muelle matadero				
Pollo Canal Estándar.	1,60	=	-	-
Pollo Canal Asador.	1,85	=	-	-
Pollos Canal Reparto				
Pollo Canal Estándar.	1,85	=	-	-
Pollo Canal Asador.	2,10	=	-	-
Gallina				
Pesada Kg. vivo sobre granja	0,42	=	0,52	0,42
Semipesada Kg. vivo sobre granja	0,07/0,13	=	0,18/0,23	0,12/0,18
Ligera Kg. vivo sobre granja	0,07	=	0,10/0,16	0,05/0,10
Gallo				
Pesado Kg. vivo sobre granja	0,05	=	0,05	0,05
HUEVOS Clasif. y envasados; cajas de 30 doc.				
Clasificación de huevos, categoría A.				
Blancos y Rubios				
XL Super Grandes: de 73 grs. y +	1,32	=	1,52	1,25
L Grandes: de 63 a 73 grs.	1,30	=	1,36	1,00
M Medianos: de 53 a 63 grs.	1,14	=	1,11	0,80
S Pequeños: menos de 53 grs.	0,87	=	0,99	0,70

MERCADO NACIONAL

AVES	BELLPUIG		REUS		MADRID	
	10-1-2020		7-1-2020		30-12-2019	
Pollo Blanco Broiler € Kg. Vivo	0,95	0,08	0,87	=	-	
Pollo Amarillo vivo € Kg. Vivo	1,25	=	1,25	=	-	
Pollo Sacrific. Blanco € Kg. Canal	1,62	0,12	-	-	1,91/1,95	=
Pollo Sacrific. Amarillo € Kg. Canal	2,01	=	-	-	-	

CONEJOS Y HUEVOS	BELLPUIG		REUS		MADRID		SILLEDA	BARCELONA	TOLEDANA
	7-1-2020		7-1-2020		7-1-2020		7-1-2020	10-1-2020	10-1-2020
CONEJOS									
Conejo de 1,900 a 2,125 kgr.	1,71	-0,15	1,86	=	-	-	-	-	-
Conejo Joven 1,750/2,200 kgs.	-	-	-	-	1,65	-0,15	-	-	-
Conejo Más de 2,125 kgs.	1,68	-0,15	1,83	=	-	-	-	-	-
HUEVOS euros Docena									
Huevos XL	1,20	-0,02	1,43	-0,03	Sin Cotizar	1,46	=	1,57 -0,03	1,15 -
Huevos L	0,86	-0,02	1,30	-0,03	Sin Cotizar	1,33	=	1,53 -0,03	0,81 -
Huevos M	0,80	-0,02	1,19	-0,03	Sin Cotizar	1,22	=	1,45 -0,02	0,71 -
Huevos S	0,60	-0,02	0,97	-0,03	Sin Cotizar	1,00	=	0,97 -0,02	0,57 -

MERCADO EUROPEO

AVES	FORLI	VERONA	MILANO	TREVISO
	16-12-2019	10-1-2020	8-1-2020	7-1-2020
Pollo	0,85/0,87 ▶	0,81/0,83 ▼	0,80/0,82 ▼	-
Pollo (fino 1,85 kg.)	-	-	-	0,80/0,82 ▲
Pollo (de 2,10 kg.)	-	-	-	0,83/0,85 ▲
Pollo Canal	-	1,50/1,60 ▼	1,50/1,60 ▼	1,65/1,70 ▲
Pollo Canal Pesado (tradic.)	-	-	1,65/1,75 ▼	1,65/1,70 ▲

HUEVOS

ITALIA. CUN.
30-12-2019

Criado en jaulas enriquecidas en la naturaleza		
Huevos S menos de 53 g.	1,00	▼
Huevos M de 53 a 63 g.	1,21	▼
Huevos L de 63 a 73 g.	1,23	▼

HUEVOS

FRANCIA. RUNGIS. € 100 Und.

9-1-2020

Huevo Super Grande (+73 Grs.)	9,60	▶
Huevo Grande (63/73 Grs.)	9,46	▶
Huevo Grande (53/63 Grs.)	8,83	▶

POLLO VIERNES

LONJA DEL EBRO

10 de Enero de 2020

Precio orientativo de referencia, no vinculante

AVES

Pollo Vivo. € Kg. en origen (granja)

Pollo Vivo Estándar.	0,93	+0,08
Pollo Vivo Asador.	0,93	+0,06

Pollo Canal € Kg en muelle matadero

Pollo Canal Estándar.	1,70	+0,10
Pollo Canal Asador.	1,95	+0,10

Pollos Canal Reparto

Pollo Canal Estándar.	1,95	+0,10
Pollo Canal Asador.	2,20	+0,10

CONEJO

MESA NACIONAL

LONCUN.

9-1-2020

Conejo Joven 1,900/2,250 Kgs.	1,65	=
-------------------------------	------	---

MERCADO EUROPEO

FRANCIA. RUNGIS. € Canal

10-1-2020

Conejo de 1,30 Kgs. canal	4,70/5,30	=
Conejo de 1,30 Kgs. + selecto	5,50/6,60	=

ITALIA. CUN. € Kg. Vivo

10-1-2020

Conejo Ligero. 2,50 Kgs.	2,29/2,35	-0,10
Conejo Pesado. 2,50 Kgs.	2,35/2,41	-0,10

BELGICA

Semana 2. 8-1-2020

Pollo de engorde. Deinde	0,81	▶
Pollo de engorde ABC	0,80	▶

HUEVOS

BELGICA. KRUISSHOUTEM. € 100 Und.

7-1-2020

Huevo Blanco de +75 Grs. Jaula	7,82	▼
Huevo Blanco de +70 Grs. Jaula	6,58	▼
Huevo Blanco de 65-70 Grs. Jaula	6,25	▼
Huevo Blanco de 60-65 Grs. Jaula	5,93	▼
Huevo Blanco de 55-60 Grs. Jaula	5,50	▼
Huevo Blanco de 50-55 Grs. Jaula	5,07	▼
Huevo Blanco de 45-50 Grs. Jaula	4,12	▼
Huevo Blanco de -45 Grs. Jaula	3,67	▼

LONJA DEL EBRO	Semana 2		Año 2019	
	7-1-2020		Semana 2	Semana 3
PORCINO Kg. vivo sobre granja				
Cerdo Selecto del Ebro	1,532	=	1,078	1,078
Normal	1,490	=	1,036	1,036
Graso	1,478	=	1,024	1,024
Canal II	1,895	=	1,313	1,313
Cerdas Desvieje	0,840	=	0,400	0,400
LECHONES (Base 20 kg.)				
Camadas sueltas: -3,61 Euro./Ud				
Precio por Unidad	71,00	=	50,00	51,00

FRANCIA.		
Bretaña. 3-1-2020		
Precio medio Cerdo 25 kilos	2,26	0,06
Precio medio Lechones 8 kilos	35,21	-0,26
Sureste. 7-1-2020		
Borgoña - Franco Condado - Ródano - Alpes - Provence - Cote-D'AZUR- Auvernia		
Precio medio Cerdo 25 kilos	2,34	-0,10
P. medio Lechones posdestete 7 kilos	46,15	-1,94

PORCINO. Vivo en granja	ZAMORA	SILLEDA	SEGOVIA	LERIDA	MURCIA
	7-1-2020	7-1-2020	9-1-2020	9-1-2020	9-1-2020
Cerdo Selecto	1,502 =	1,525 =	1,475 -0,025	1,459 -0,043	1,521 -0,004
Cerdo Normal	1,490 =	1,500 =	1,465 -0,025	1,447 -0,043	1,511 -0,004
Cerdo Graso	1,502 =	1,949 =	1,493 -0,005	1,435 -0,043	1,501 -0,004
Cerda Desvieje	0,84 =	0,83/0,89 -0,05	0,71/0,81 -0,03	0,81 -0,04	0,91/0,97 =

LECHONES € Unidad		Base de 20 kg.	Base de 20 kg.	Base de 20 kg.	Base de 20 kg.
Gran Partida* - Selecto	74,00*	= 75,00 =	-	-	74,00 =
Recogida Peq. Partidas* - Normal	65,00*	= 70,00 =	68,50 +0,05	59,00 -0,05	65,00 =

MERCADO CÁRNICO Y GANADERO DE BARCELONA

Cotización de las piezas refrigeradas del cerdo al por mayor.

7 de Enero 2020

Canal 2ª	Euros/kg.
(Rendimiento 76%)	1,961/1,967
A Mayorista	Precio con tasa
Chuleta Gerona	3,40/3,43
Lomo Caña	4,42/4,45
Costilla	4,30/4,33
Filete	5,20/5,23
Cabeza Lomo	3,95/3,98
A Fabricante	
Jamón Redondo Clasificado	3,15/3,18
Jamón Redondo Magro (fino)	2,55/2,58
Jamón York	2,85/2,88
Jamón York 4D (86%)	3,31/3,34
Espalda sin Piel	2,45/2,48
Espalda York 4D (74%)	3,31/3,34
Panceta	3,56/3,59
Bacon sin Hueso	3,99/4,02
Magro 85/15	Sin Cotizar
Papada sin Piel	2,45/2,48
Tocino sin Piel	1,95/1,98

Canal: En general y siempre que no se indique lo contrario, los precios en canal se entenderán en el matadero, y el pago será a 21 días a partir de la fecha del sacrificio. **Piezas:** En general y siempre que no se indique lo contrario, los precios de las piezas refrigeradas se entenderán sobre matadero y el pago será al contado, en pago diferido, precios a convenir. **Precio:** Incluidos -0,03 euros, en concepto de tasa para destrucción, según orden ministerial. s/a: sin acuerdo. R: Regularización.

PORCINO. FRANCIA RUNGIS		
Semana 2. 6-1-2020		
	Sem 1	Sem 2
Lomo 1	3,29	3,29
Lomo 3	2,92	2,91
Jamón sin grasa	3,00	2,96
Panceta (s/picada nº1)	3,05	3,04
Panceta (s/picada extra)	3,34	3,38
Picada (sin cuello)	1,66	1,64
Tocino	0,95	0,95

PORCINO		
Semana 2		
HOLANDA.		
Beursprijs Vivo.	1,45	▼
Beursprijs Canal 75-95 kg. 56%.	1,80	▼
Vion Canal base 83-107 kg. 56%.	1,94	▼
ITALIA. CUN. 9-1-2020		
Porcino 90-115 € kg. vivo	1,470	▼
Porcino 115-130 € kg. vivo	1,485	▼
Porcino 130-144 € kg. vivo	1,500	▼
ALEMANIA.		
NW-AMI Canal Auto-FOM	1,86	▼
Tonnies Canal base 56%	1,86	▼
BÉLGICA.		
Danis Vivo	1,27	▼
PORTUGAL. Montijo.		
Canal Classe E 57% Tend.	-0,05	▼
DINAMARCA.		
Danish Crown, Canal 61%	1,78	▶

DINAMARCA			
Danske Slagterier			
del 13 al 19 enero 2020			
Cebado Canal 64,0-91,9 kg 61%	DKK	EUR	
Danish Crown	13,60 ▶	1,82 ▶	
Cerdas Clase I más de 130 kg			
Danish Crown	9,80 ▶	1,31 ▶	
Matanza semana 52:	110.631		
Acumulado 2019%2018:	-8,7%		
1 EUR = 7,47 DKK			

REINO UNIDO		
Cotizaciones de la Comisión de Carne y Ganado (MLC) del 4 de Enero de 2020		
Cotización SPP canal 61%	162,43 p ▼	1,91 EUR ▶
Matanza:	62.774 ▼	
Peso (kg/canal):	85,47 ▼	
1 EUR = 0,85		

FRANCIA.		
Mercado Bretón. Canal TMP 56		
Lunes 6 de Enero	1,615	▼
Jueves 9 de Enero	1,565	▼

POLONIA		
Cotizaciones del ministerio de Agricultura. del 30-12-19 al 5 de Enero 2020		
	PLN	EUR
Cerdo vivo	6,20 -0,10	1,46 -0,02
Canal E 89 Kg 57%	7,97 -0,13	1,88 -0,02
1 EUR = 4,24 PLN		

CHINA		
Del 30/12/19 al 5 de Enero 2020		
Cotizaciones del Ministerio de Agricultura (precios comercio al por mayor)		
	CNY	EUR
Cerdo vivo	33,78 +0,51	4,35 +0,09
Lechón	75,53 +0,38	9,68 -0,02
1 EUR = 7,77 CYN.		

LECHONES		
Semana 2		
Alemania: Noroeste 25 kg	71,00	▶
Holanda: BPP 25 kilos	62,50	▼
Vion 25 kilos	70,50	▼
Dinamarca: Precio de expo. 30 kg	75,82	▲
Bélgica: Danis 23 kilos	57,00	▶
Italia: CUN. 9-1-2020		
7 kg. Euros Unidad	57,75	▲
15 kilos. € kg	4,835	▲
25 kilos. € kg	3,590	▲
30 kilos. € kg	3,205	▲
100 kilos. € kg	1,780	▼

LECHONES. OTROS MERCADOS		
(euros/cabeza)		
Semana 1		
EEUU: Iowa 18 kilos	55,00	-
China: MOA 18 kilos	174,95	-

FRUTAS

LONJA DEL EBRO

Semana 2. 8-1-2020 ▶

Índice de Precios Orientativos, no Vinculantes

PERA. Almacén Euro Kg.

Blanquilla Categoría Extra.	0,65
Conferencia Categoría.Extra	0,70

MANZANA. Almacén Euro Kg.

Golden Delicius Categoría Extra.	0,40
Golden Smoothee Categoría Extra.	0,45
Reineta Categoría Extra.	0,45
Royal Gala Categoría Extra.	0,55
Fuji Categoría Extra.	0,60
Verde Doncella Extra.	0,70

LERIDA.

Cotizaciones orientativas del mercado de la fruta.

9 de Enero 2020

Campaña 2019-2020. Euro kg

Pera

Ercolini 50+	0,70/0,80	=
Blanquilla 58+	0,60/0,70	0,05
Devoe 60+	0,40/0,45	=
Conférence 60+	0,55/0,65	=
Alejandrina 65+	0,35/0,45	=

Manzana

Gala 65+ >70% color	0,35/0,45	=
Gala 70+ >70% color	0,50/0,60	=
Golden 70+	0,30/0,35	=
Golden 75+	0,35/0,40	=
Rojas 70+	0,35/0,40	=
Granny 70+	0,35/0,40	=
Fuji 70+ < 70% color	0,40/0,50	=
Fuji 70+ > 70% color	0,55/0,60	=

RUNGIS. Francia

09-01-2020

Euro Kg.	Max.	Min.	Med.
Pera Conferencia I 65-70	1,80	1,50	1,70
Manzana Fuji 80-85 PLT	1,90	1,70	1,80
Manzana Golden I 70-80	1,70	1,20	1,40
Manzana Reineta almacén	1,20	1,00	1,10
Manzana Reineta Gris Canadá	1,80	1,50	1,60

TRUFA NEGRA

MELANOSPORUM. € kilo
ESPAÑA

Lonja de Vic	04-01-2020	150/220
--------------	------------	---------

FRANCIA

		Medio
Carpentras	10-01-2020	490,00
Jarnac	06-01-2020	470,00
Lalbenque	07-01-2020	420,00
Montagnac	29-12-2019	800,00
Richerenches	04-01-2020	350,00
Sarlat	08-01-2020	550,00
Ste-Alvère	06-01-2020	675,00
St Jean d'Angély	06-01-2020	525,00
Uzès	03-01-2020	400,00

FRUTOS SECOS

ALMENDRAS

Euro Kg. Gramo	REUS	MERCAMURCIA	ALBACETE	TORTOSA	VALENCIA
	7-1-2020	9-1-2020	9-1-2020	7-1-2020	6-1-2020
Comuna	Sin Cotizar	5,52	5,65 =	5,15 =	5,50 =
Ferragnes	-	5,73	-	-	-
Garrigues	-	5,72	-	-	-
Guara	-	5,62	5,75 =	-	-
Largueta	Sin Cotizar	5,71	5,90 =	5,30 =	5,80 =
Marcona	Sin Cotizar	6,63	6,50 =	6,30 =	6,50 =
Mollar	Sin Cotizar	-	-	5,15 =	-
Mallorca	Sin Cotizar	-	-	-	-
Pelona	Sin Cotizar	-	-	-	-
Ramillete	-	5,80	-	-	-
Comuna ecológica	Sin Cotizar	8,70	8,75 =	-	-

REUS

PISTACHOS
30-12-2019

Kerman calibre 20/22	6,10 Euro Kg.
Kerman calibre 28/30	5,10 Euro Kg.

PIÑONES

Peso bruto sobre neto

Castilla	58,00 Euro Kg.
Andalucía	58,00 Euro Kg.

BARCELONA

7-1-2020

Euros tonelada

Almendra Largueta 13/14m	7.100	=
Almendra Largueta 12/13m	6.750	=
Almendra Marcona 16 mm.	9.800	=
Almendra Marcona 14/16 m	9.400	=
Almendra Común 14 mm.	8.000	=
Avellana Negreta en grano	6.300	=
Piñón Castilla	58.000	=
Piñón Cataluña	57.500	=

Las exportaciones comunitarias crecieron más del 60%
en la primera mitad de la campaña

En los primeros seis meses de la actual campaña de cereales 2019/20, las exportaciones comunitarias de grano crecieron el 61% respecto al mismo período de la anterior y también fueron muy superiores a las registradas en el primer semestre de 2017/18.

De acuerdo con los datos publicados por la Comisión Europea, a falta de pocos días para que finalizara el año 2019 las ventas al exterior se aproximaban a los 21,5 millones de toneladas, con incrementos muy significativos en casi todos los tipos de grano.

En el caso del trigo blando, los datos de Bruselas muestran una disminución de los envíos al primer cliente, Argelia (-29,8%; 2,2 millones de toneladas), pero aumentos importantes en las ventas a Arabia Saudí, Egipto y también a China, donde pasaron de 66.197 toneladas en la campaña anterior a cerca de 730.000 en la actual. Arabia Saudí y China fueron asimismo los principales mercados en el caso de la cebada y Turquía, Egipto y Líbano en el del maíz.

El aumento de la producción comunitaria de grano en la presente campaña ha favorecido este aumento de la exportación. Las previsiones de la Comisión apuntan a que podrían enviarse al exterior en 2019/20 un total de 42,7 millones de toneladas, frente a los 34,16 millones exportados en la anterior.

Disminución de las importaciones,
aunque no de las de maíz

En cuanto a las importaciones, han caído un 4% hasta el momento y se sitúan por debajo de los 13 millones de toneladas. Sin embargo, las de maíz están en aumento y a finales de año superaban ya los 10 millones de toneladas. España sigue siendo el primer receptor del maíz procedente de países terceros, con 4,34 millones importados hasta el 23 de diciembre, seguida de Holanda, con 1,62 millones de toneladas y Portugal, con algo menos de un millón de toneladas.

Brasil es en la actual campaña el principal proveedor de maíz de la UE, con 4,67 millones de toneladas hasta el momento, casi el 46% del total y con un incremento del 36% respecto al mismo período de la campaña anterior. Ha arrebatado esa primera posición a Ucrania, cuyos envíos al mercado comunitario se mantienen estables, con un ligero descenso, en 4,46 millones de toneladas.

Les siguen, con cantidades menos significativas, Serbia, Argentina y Canadá. Los datos de Bruselas muestran un fuerte incremento de las importaciones de cebada, que proceden en más de un 90% de Ucrania (449.644 toneladas), un país que en la primera mitad de la campaña anterior apenas envió a la UE 23.000 toneladas.