

Puesta en valor de la Cereza de las Comarcas de Calatayud y del Aranda

A large green leaf graphic on the left side of the slide, with three green circles of varying sizes arranged vertically to its right.

Erica Fadón, Teresa Juan, Javier Rodrigo,

Calatayud, 8 de septiembre de 2017

CENTRO DE INVESTIGACIÓN Y TECNOLOGÍA
AGROALIMENTARIA DE ARAGÓN



Marca de Calidad Territorial Calatayud-Aranda. Cartas Específicas

Actualmente


Alojamientos
Restaurantes
Aceite
Queso
Miel

A desarrollar



“Puesta en valor de la Cereza de las Comarcas de Calatayud y del Aranda (CEREZAYUD)”

PDR 2014-2020 Grupo de Cooperación



Calidad Rural, es un distintivo para diferenciar en un mercado globalizado, los productos de calidad elaborados en el medio rural y con unos parámetros de responsabilidad social.

- La Marca de Calidad Territorial es la **imagen común** de comarcas rurales.
- Ofrecen **calidad** en los productos y servicios, con los principios y valores del **respeto medioambiental**, la **calidad social y económica** en su proceso de producción.
- **Cooperando** entre ellas y trabajando por la identidad para conseguir un verdadero desarrollo rural **sostenible, equilibrado e integrador** de los territorios.

Y en el mercado...

¿ Cómo se da a a conocer este producto ?



**MARCA
COMÚN**

**MARCA
PROPIA
DE CADA
TERRITORIO**



Marca de Calidad Territorial Calatayud-Aranda.

Cartas Específicas

Actualmente

Alojamientos
Restaurantes
Aceite
Queso
Miel

Requisitos e indicadores **comunes**

- Calidad Ambiental
- Calidad Social
- Calidad económica

A desarrollar



Requisitos e indicadores **específicos**

“Puesta en valor de la Cereza de las Comarcas de Calatayud y del Aranda (CEREZAYUD)”

PDR 2014-2020 Grupo de Cooperación

Objetivos

- Análisis de la estructura varietal
- Evaluación de la calidad del fruto.

Características diferenciales

- Carta de calidad

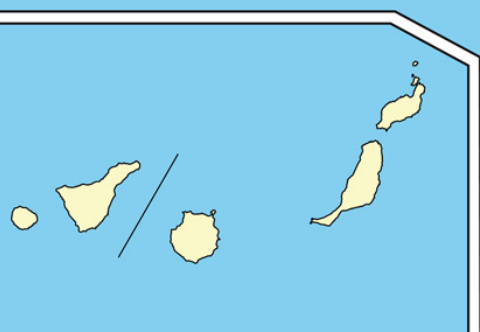
Requisitos e indicadores **específicos** :

- Descripción y caracterización del producto
- Producción y manejo
- Sistema de autocontrol
- Promoción y comercialización

Proceso participativo con los operadores implicados

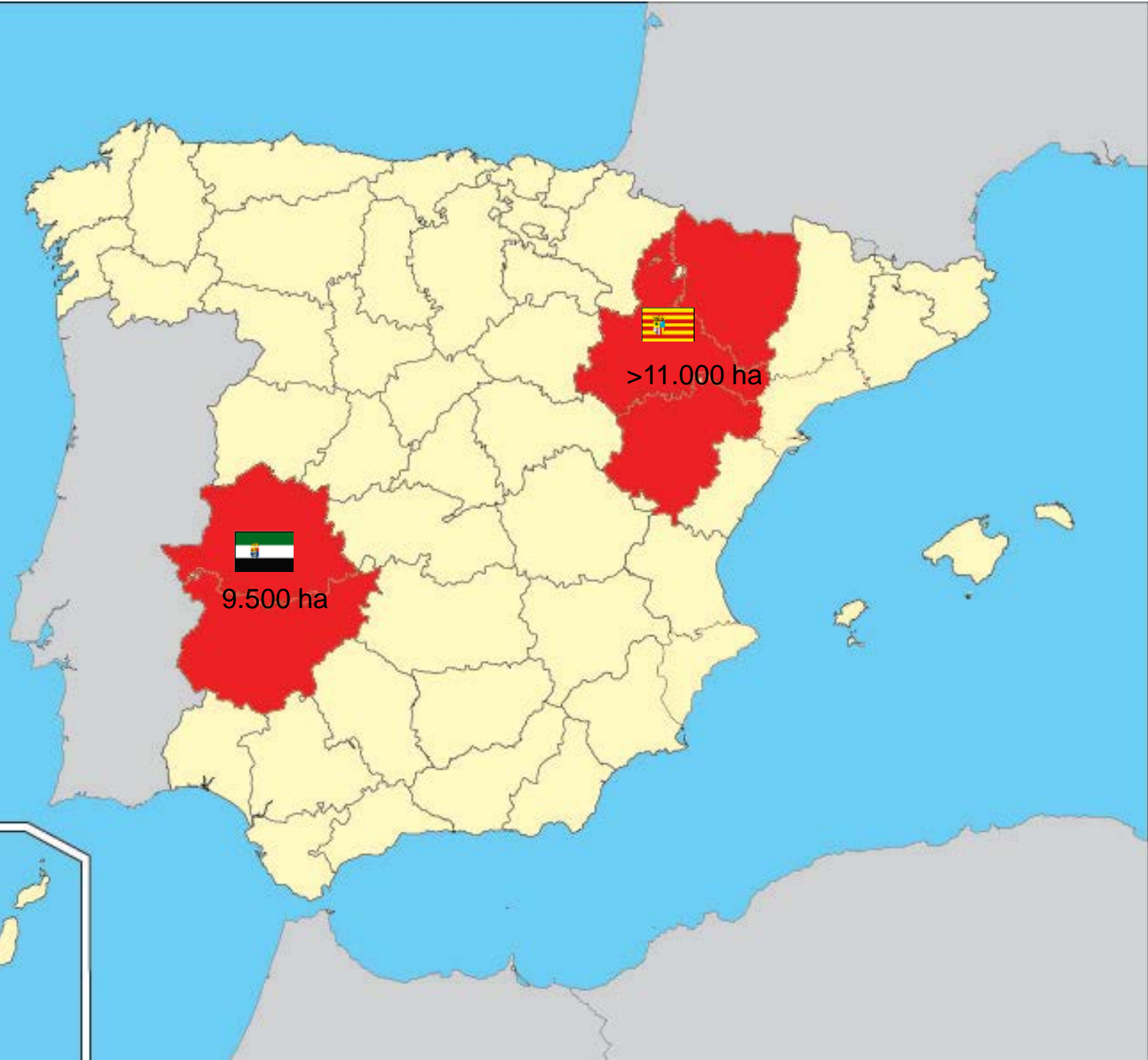


33.000 ha





33.000 ha



>11.000 ha

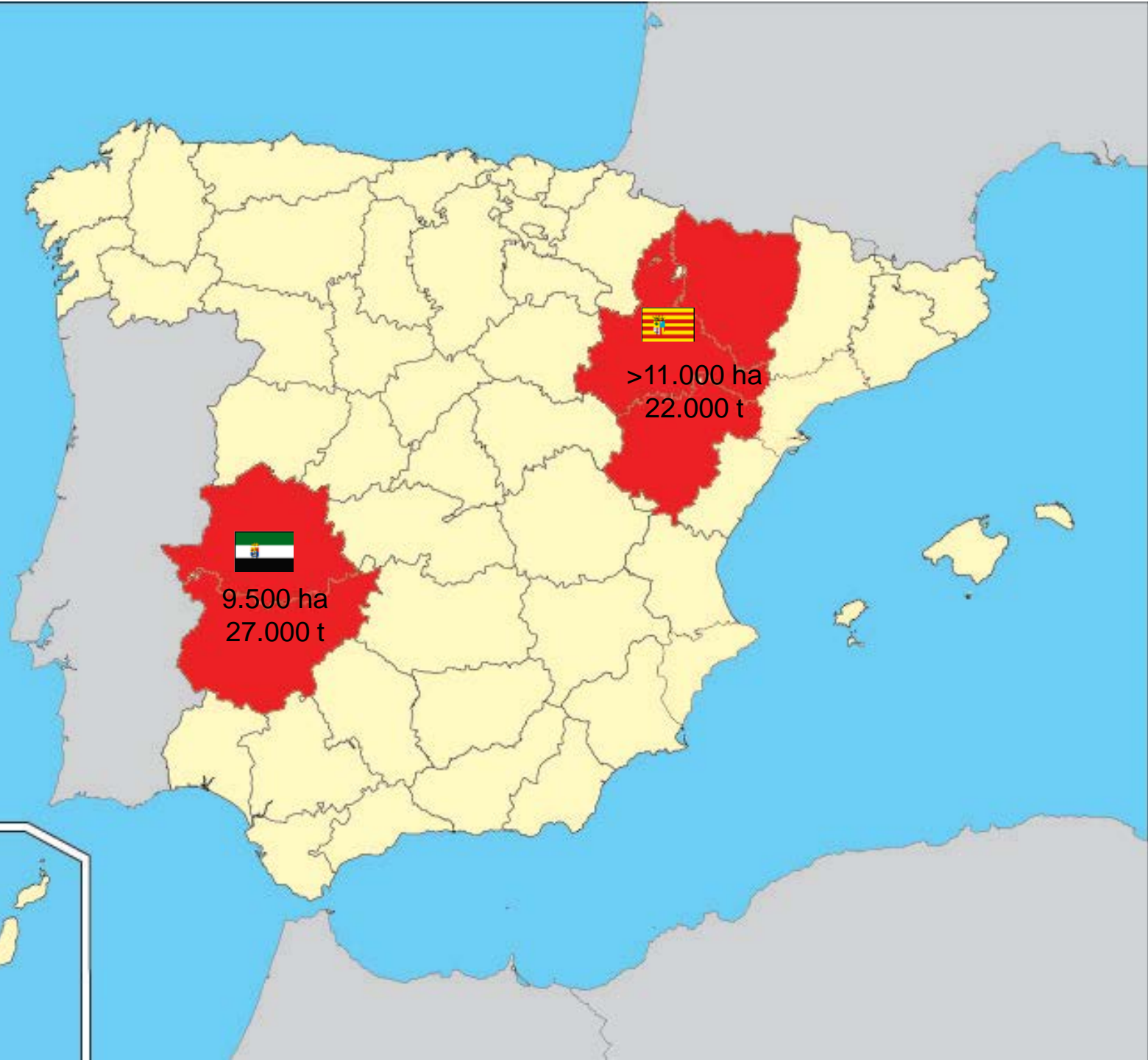


9.500 ha



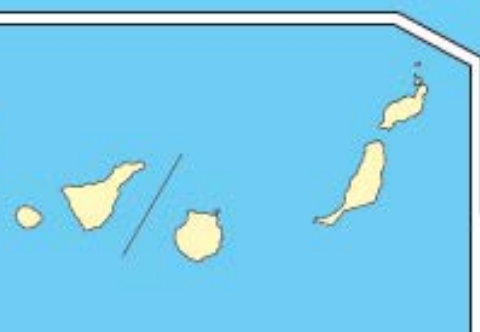
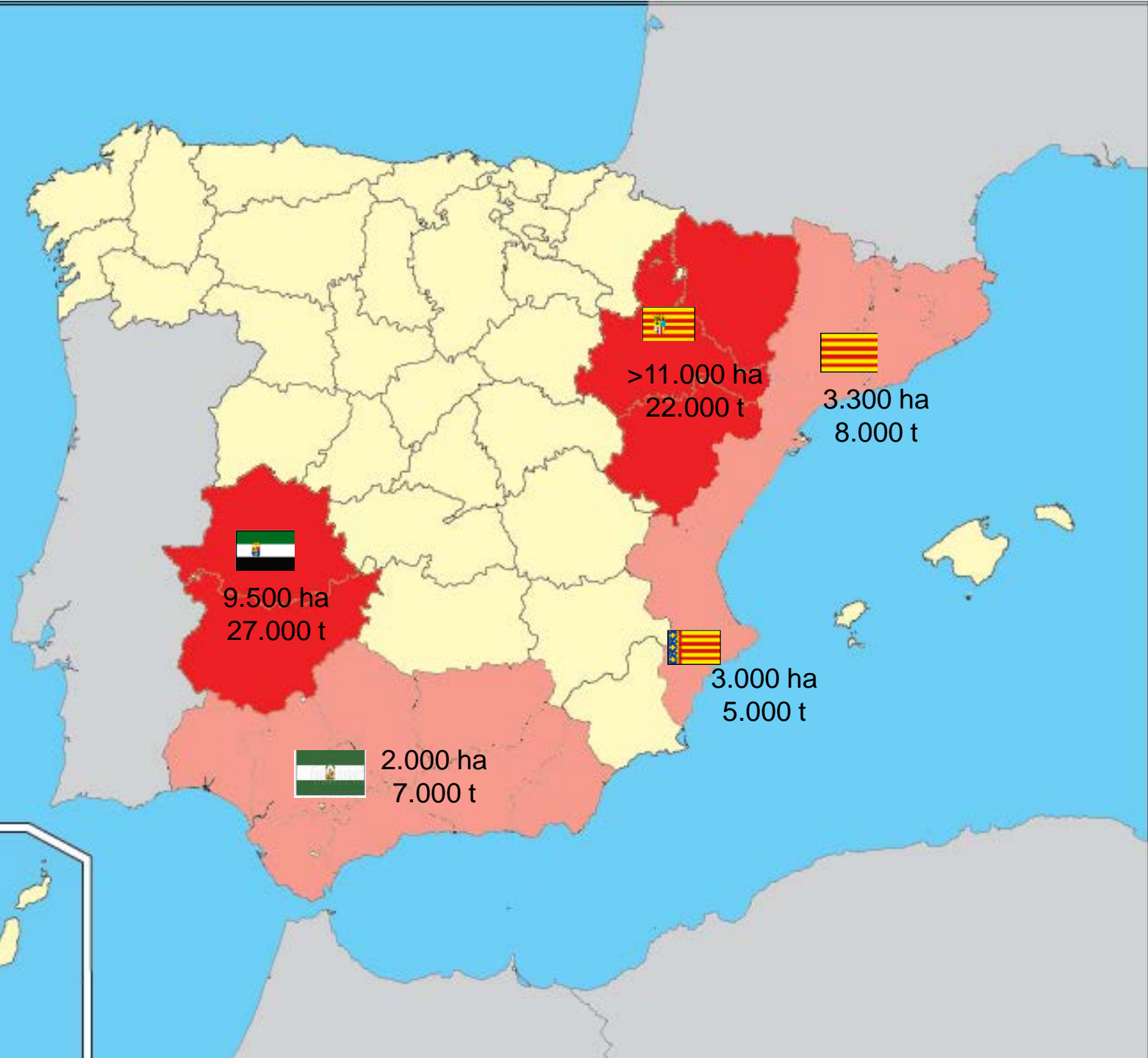


33.000 ha
86.000 t



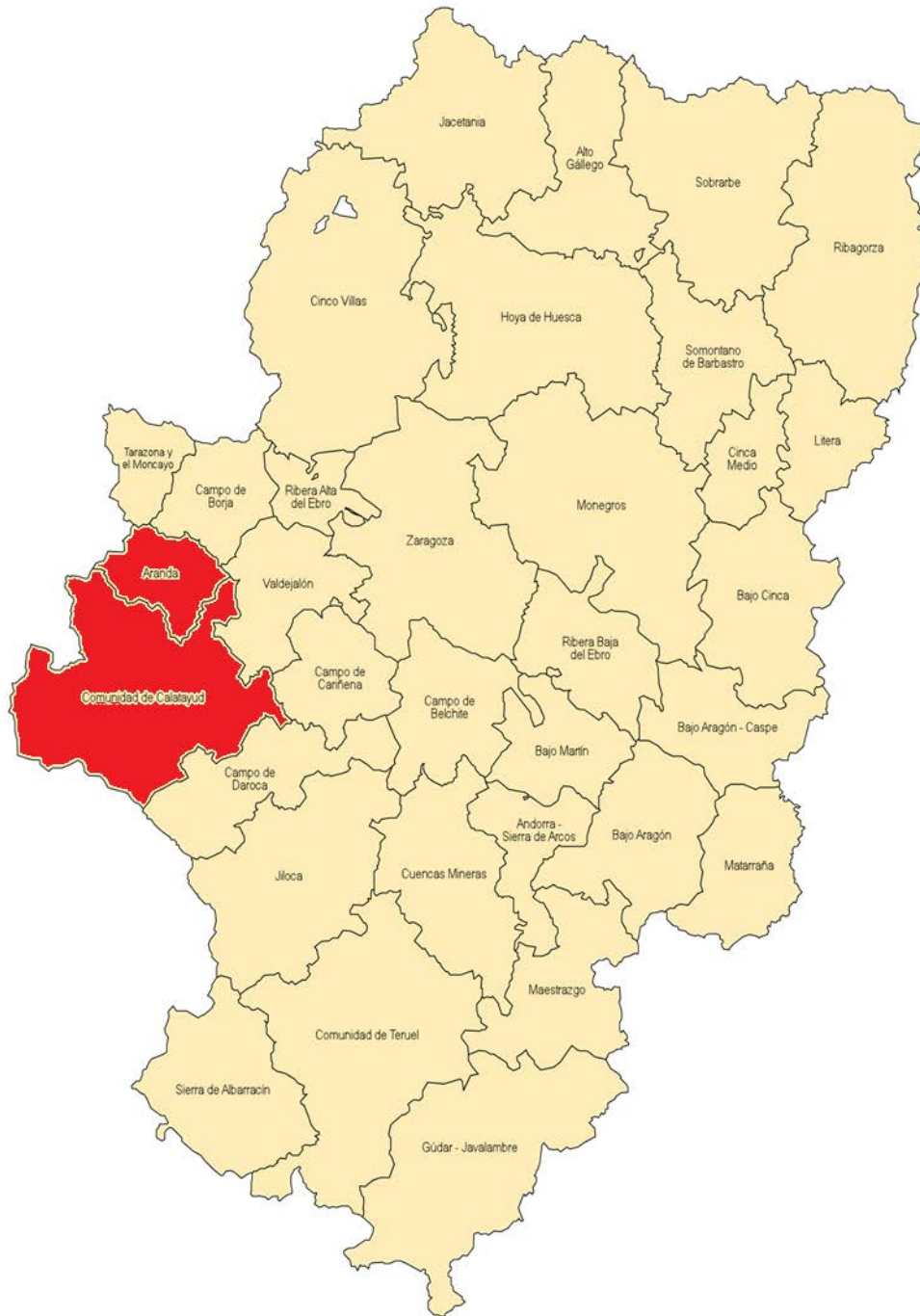


33.000 ha
86.000 t





3.300 ha



1 Análisis de la estructura varietal

Variedades para fresco

Burlat
Prime Giant
Lapins
Staccato (Summer Charm)

Variedades para industria

Blanca de Provenza
Rainier
Napoleón (Monzón)

PRIME GIANT





RAINIER

NAPOLEON



LAPINS



STACCATO



2 Evaluación de la calidad objetiva del fruto

Sólidos solubles

Dureza

Acidez

Peso

Calibre

Época de maduración

Color

Toma de muestras “in situ”

Territorio Calatayud-Aranda

Otros territorios

**Diferencias de la calidad del fruto
respecto a las mismas variedades
cultivadas en otras zonas**







24 - 7 g



26 - 8.5 g



28 - 10 g



30 - 11.5 g



20 - 4 g




22 - 5 g









III
2 ROJO
(E-1)

II
2 ROJO
(E-1)

I
2 ROJO
(E-1) 6.5





Índice de maduración

$$IM = \frac{\text{Contenido en sólidos solubles (° Brix)}}{\text{Acidez (g ácido málico/l)}}$$

PRIME GIANT



10 Muestras
3 Controles

Aniñón
M7, M8, M9, M10

Moros
M3, M8

Ateca
M1, M4

Frasno
M5, M6

Miedes
M2

**PRIME
GIANT**

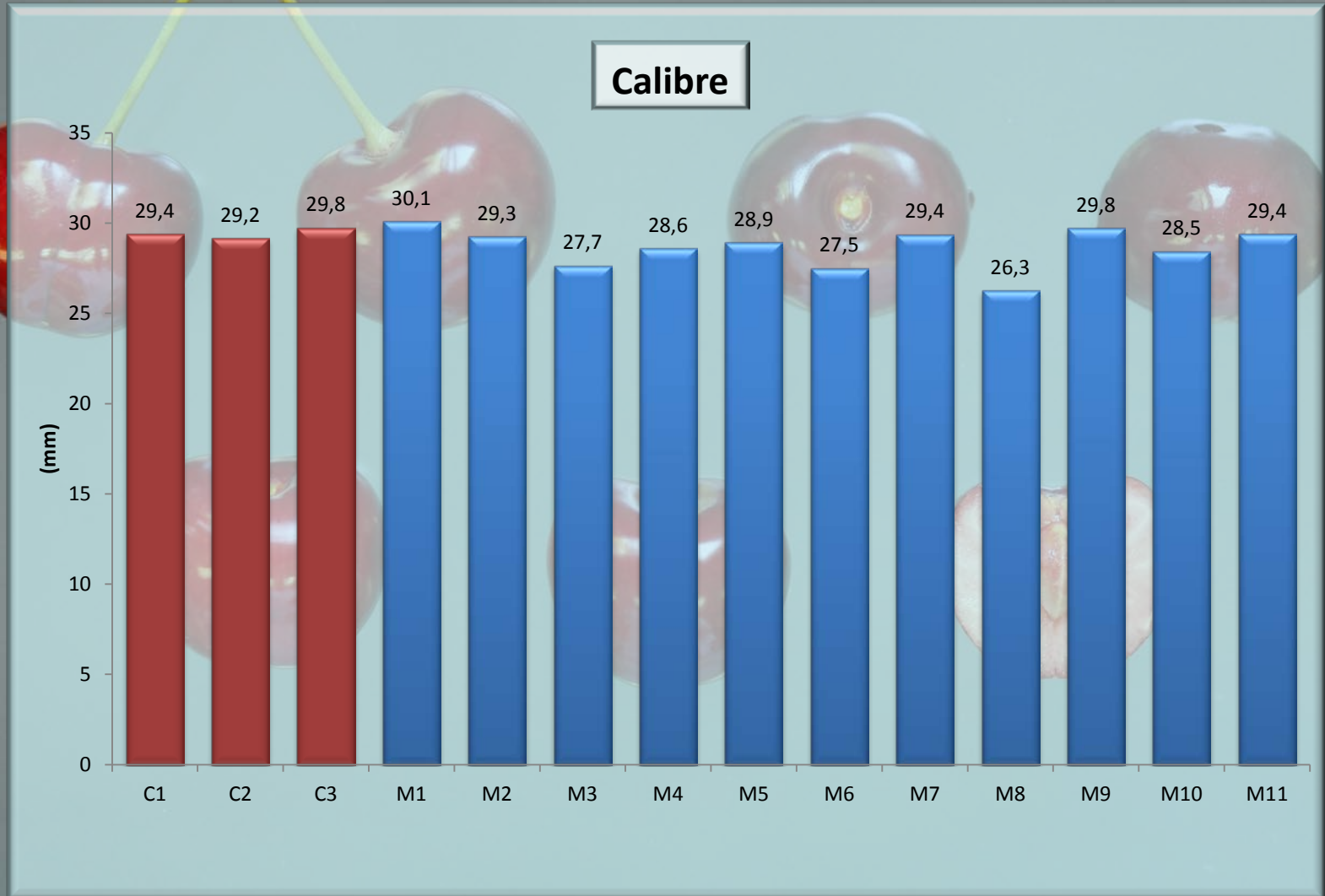


CASTILLA - LA MANCHA

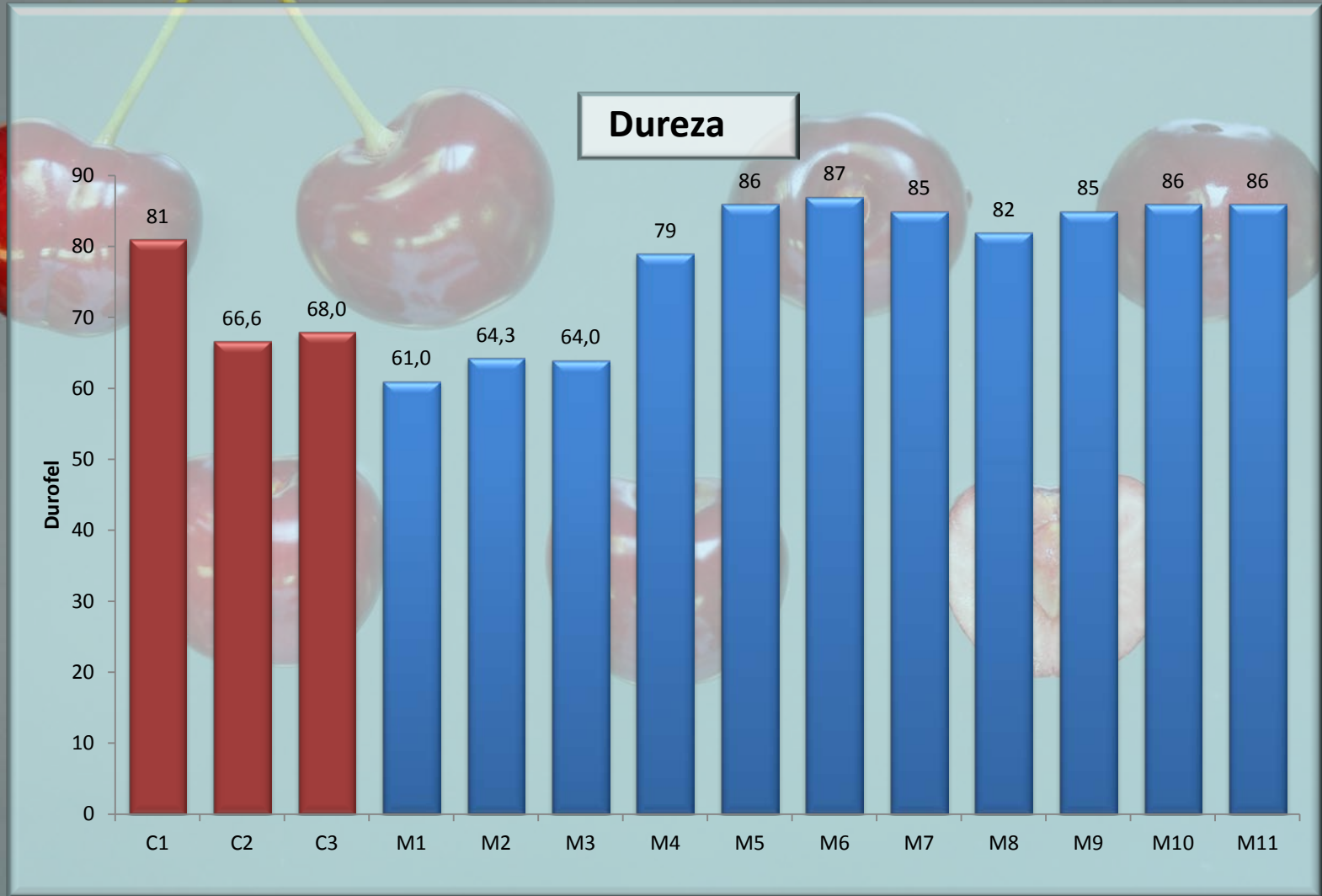
PRIME GIANT



PRIME GIANT

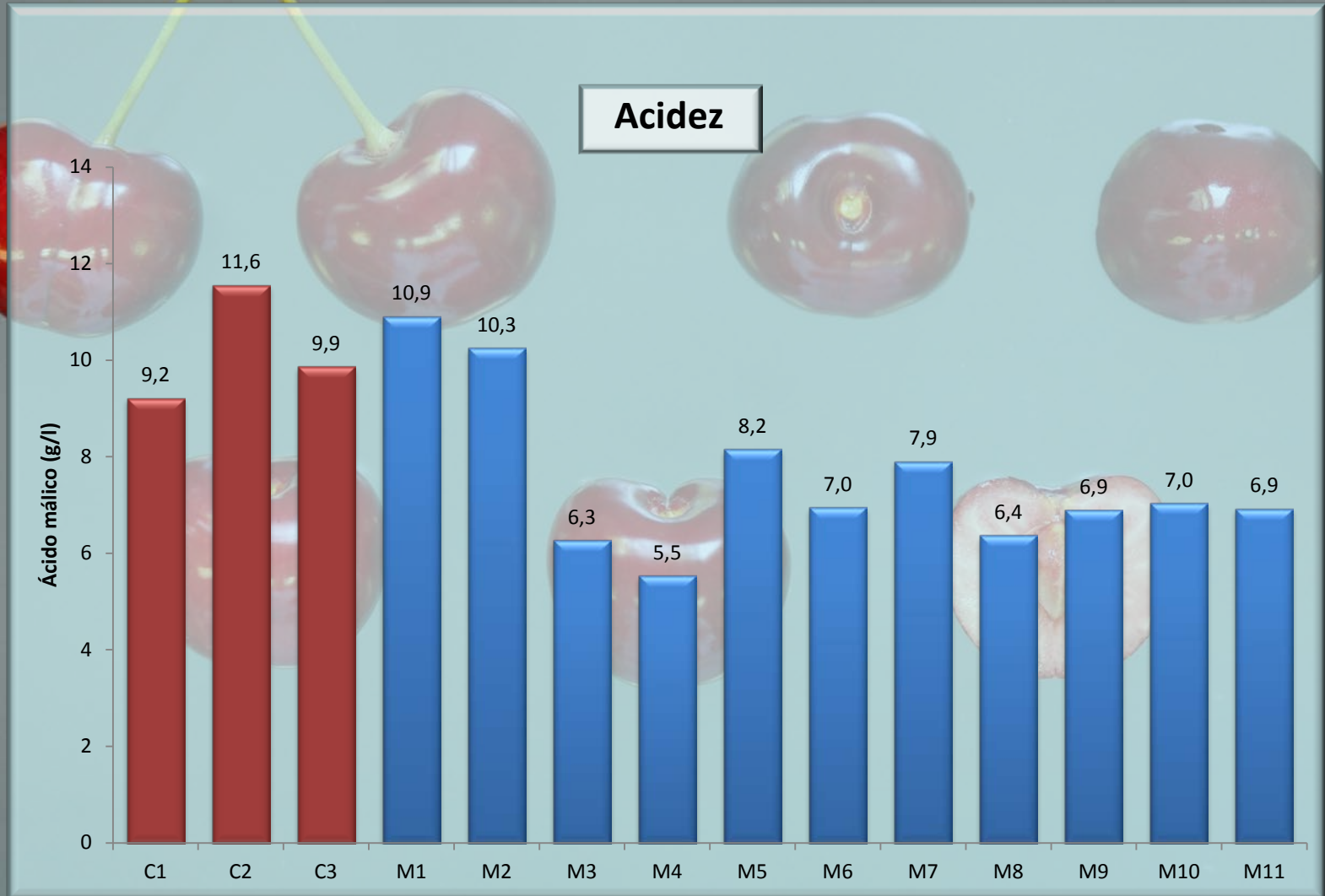


PRIME GIANT



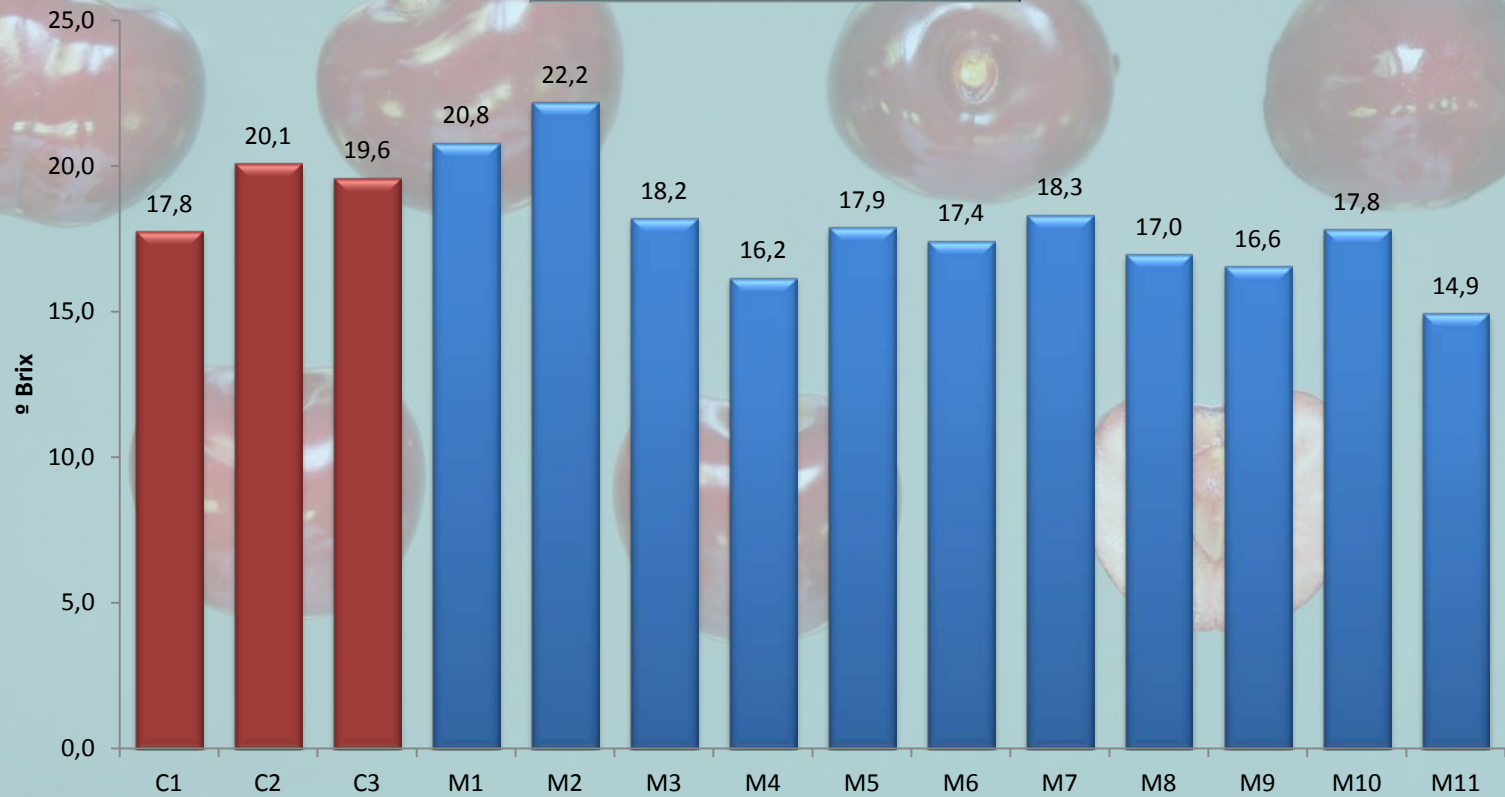
PRIME GIANT

Acidez



PRIME GIANT

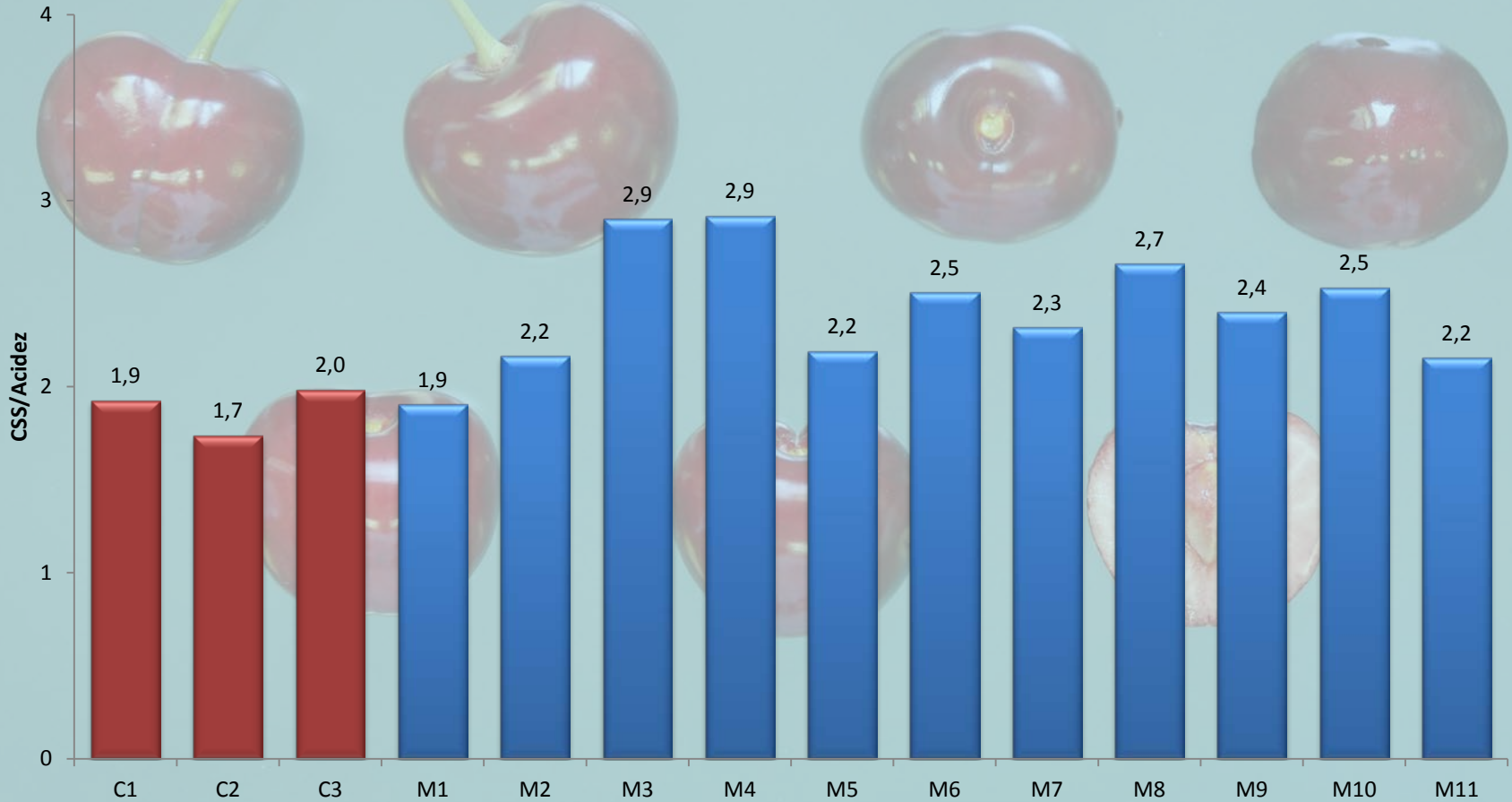
Sólidos solubles



1,9 < 2,4

PRIME GIANT

Índice de maduración





RAINIER

11 Muestras
3 Controles

Aniñón
M1, M3, M4, M9,
M11

Moros
M5, M7, M8, M10

Sediles
M2, M6



RAINIER



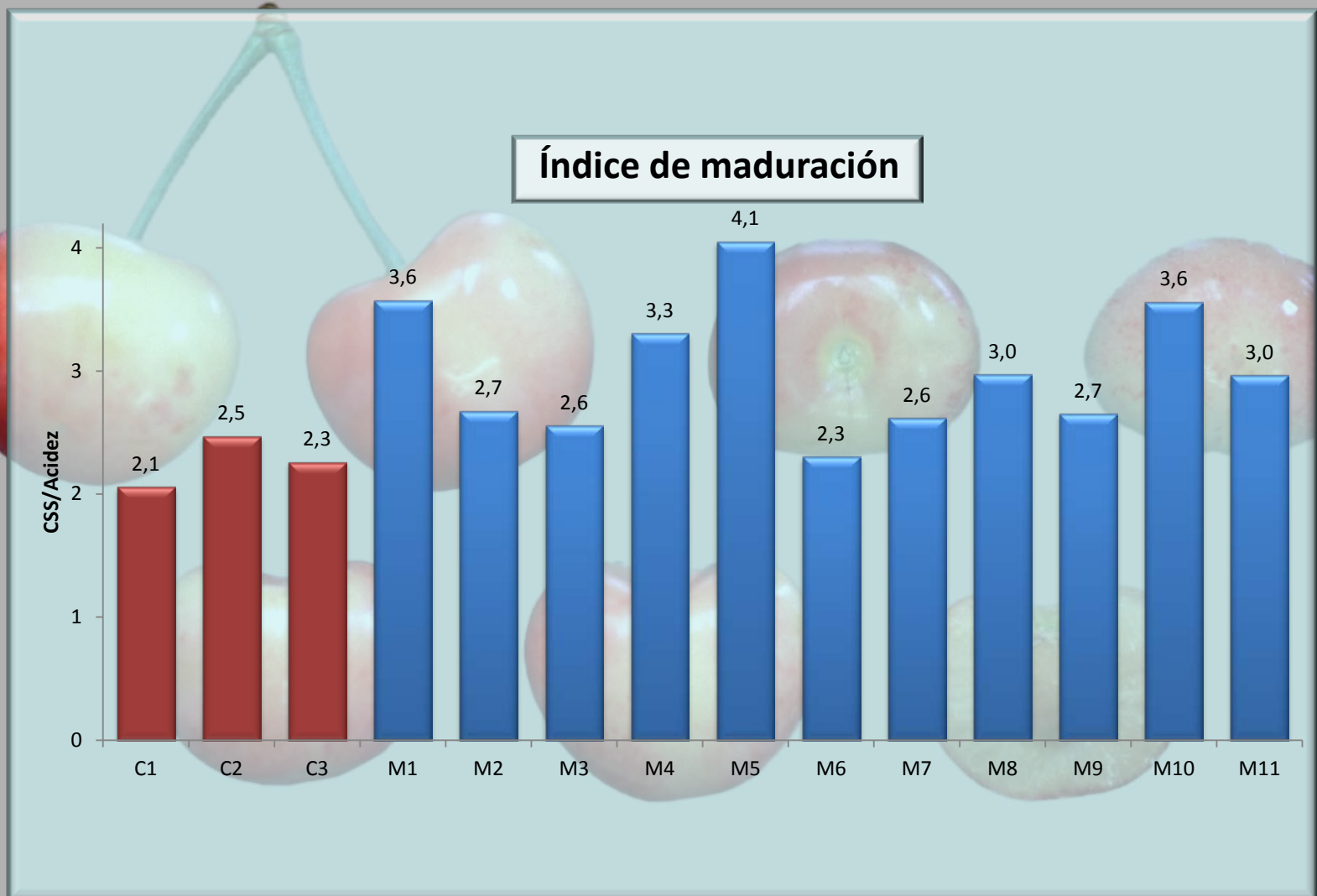
CASTILLA - LA MANCHA

RAINIER



2,3 < 3

RAINIER



NAPOLEON



NAPOLEON



**9 Muestras
5 Controles**

**Aniñón
M1, M3, M4**

**Moros
M5, M8, M9**

**Sediles
M2, M6, M7**



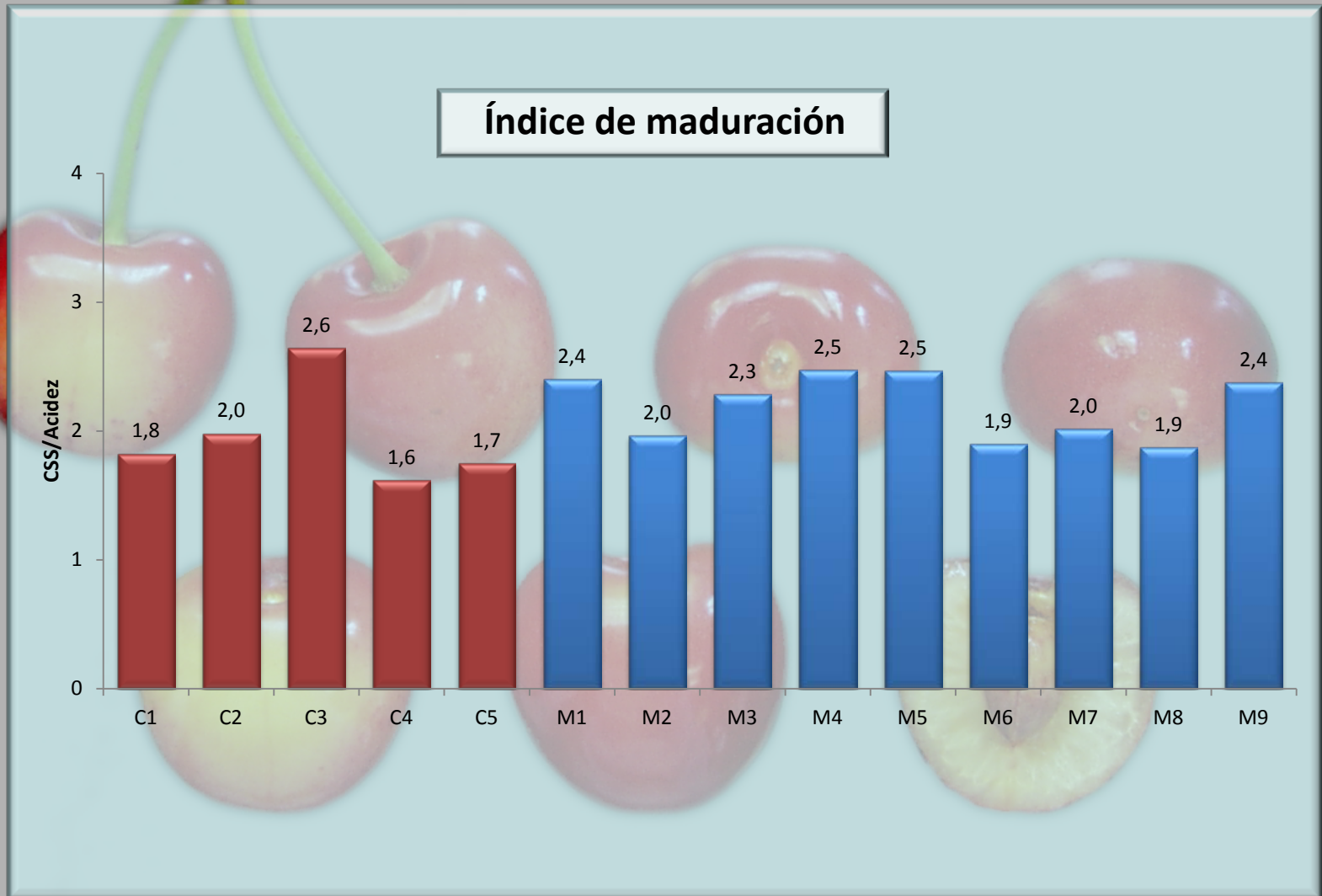
CASTILLA - LA MANCHA

NAPOLEON



2 < 2,2

NAPOLEON



LAPINS



13 Muestras
2 Controles

Aniñón
M7, M8, M9, M10

Sabiñán
M1

Moros
M3, M8

Munébrega
M5

LAPINS



CASTILLA - LA MANCHA

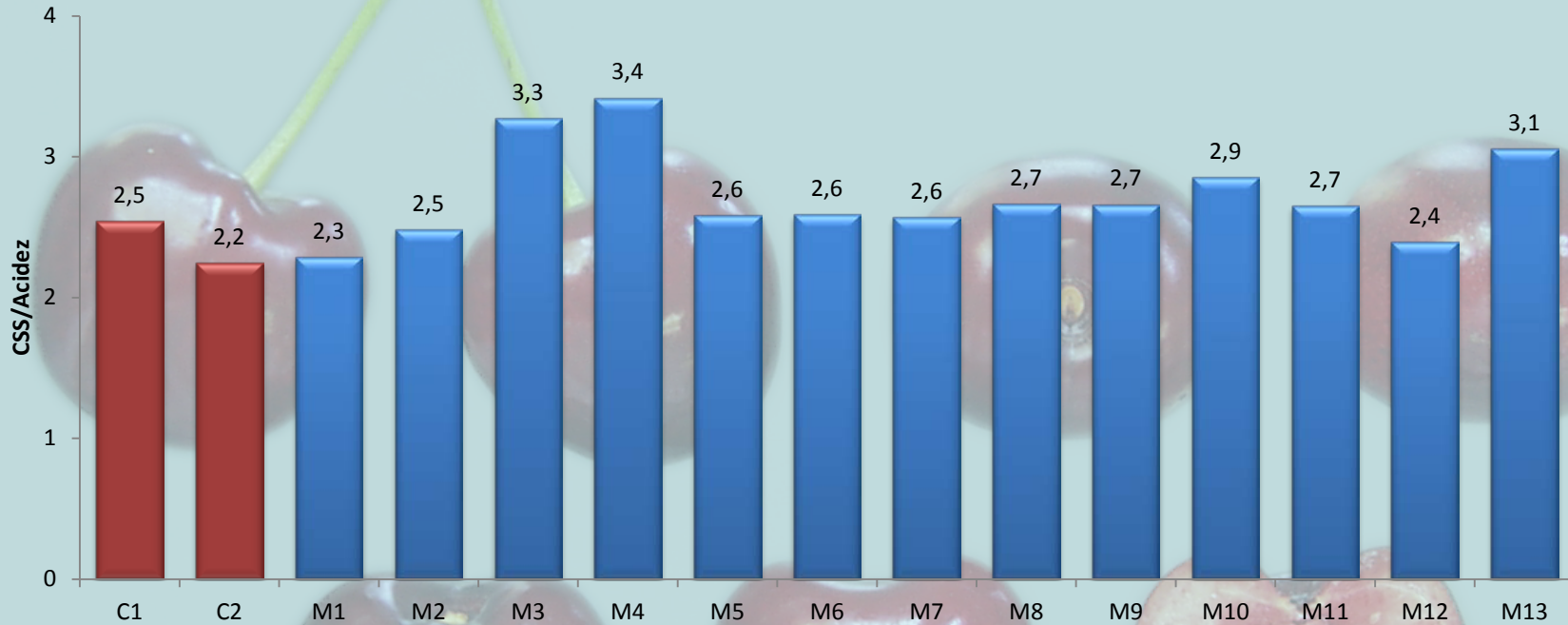
LAPINS



2,4 < 2,7

LAPINS

Índice de maduración





STACCATO

9 Muestras
3 Controles

Aniñón
M3, M4, M7, M8

Moros
M3, M8

Ateca
M1, M5


Calatayud
M9

Miedes
M2, M6

STACCATO

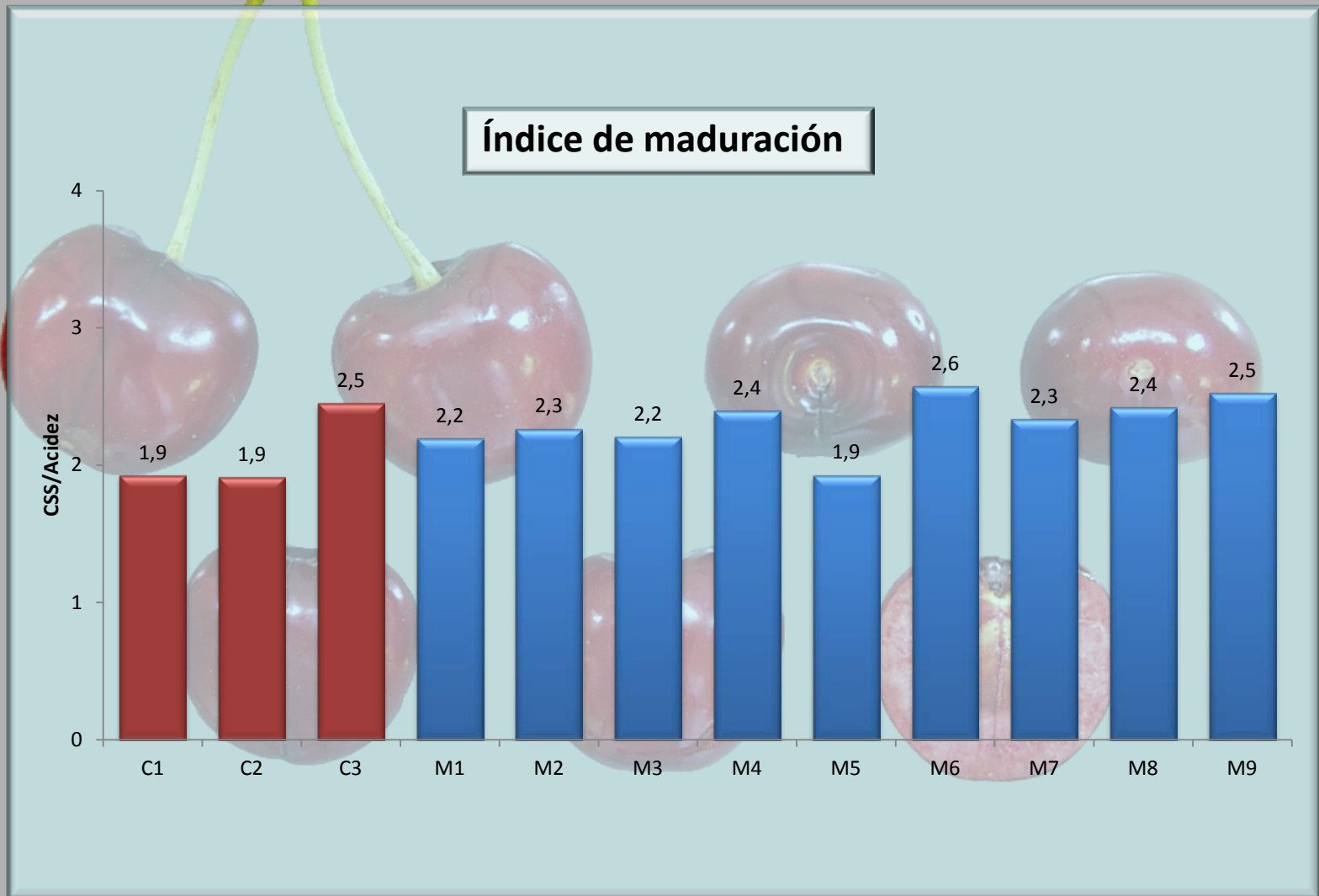


STACCATO



2,1 < 2,3

STACCATO



Resultados

- 5 Variedades mayor calidad (IM)
 - Prime Giant
 - Napoleón (Monzón)
 - Rainier
 - Lapins
 - Staccato
- 4 Variedades mayor dureza:
 - Prime Giant
 - Napoleón (Monzón)
 - Rainier
 - Staccato

Perspectivas

- Más años: aumentar número de muestras (53) y de controles (16)
- Más variedades (Burlat)

BURLAT



Perspectivas

- Más años: aumentar número de muestras (53) y de controles (16)
- Más variedades (Burlat)
- Calor



ARAGON CONTINUA PADECIENDO UN CLIMA EXTREMO

| A⁻ A⁺

La duración de la ola de calor bate récords

- El último período similar al actual se produjo en agosto de 1994

Perspectivas

- Más años: aumentar número de muestras (53) y de controles (16)
- Más variedades (Burlat)
- Calor
- Color



LAPINS



Color



LAPINS

Índice de maduración



Perspectivas

- Más años: aumentar número de muestras (53) y de controles (16)
- Más variedades (Burlat)
- Calor
- Color
- Resultados prometedores: solicitud Grupo de Cooperación

PROGRAMA DE DESARROLLO RURAL DE ARAGÓN 2014 - 2020

Título de la acción

PUESTA EN VALOR DE LA CEREZA DE LA COMARCA DE LA COMUNIDAD DE CALATAYUD Y LA COMARCA DEL ARANDA (CEREZAYUD)

Cofinanciado 80% Unión Europea 20% Gobierno de Aragón



Unión Europea

Fondo Europeo Agrícola de Desarrollo Rural

Europa invierte en las zonas rurales



GOBIERNO DE ARAGON



COMUNIDAD DE
Calatayud

S.A.T. VALLEVICORT



Comarca del Aranda



GOBIERNO DE ARAGON

Departamento de Desarrollo Rural y Sostenibilidad



cita

CENTRO DE INVESTIGACIÓN Y TECNOLOGÍA AGROALIMENTARIA DE ARAGON

Muchas gracias
por su atención

Teresa Juan
tjuan@aragon.es

Erica Fadón
efadona@cita-aragon.es

Javier Rodrigo
jrodrigo@aragon.es

