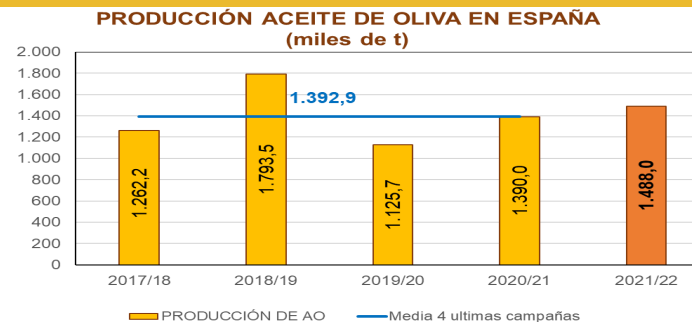




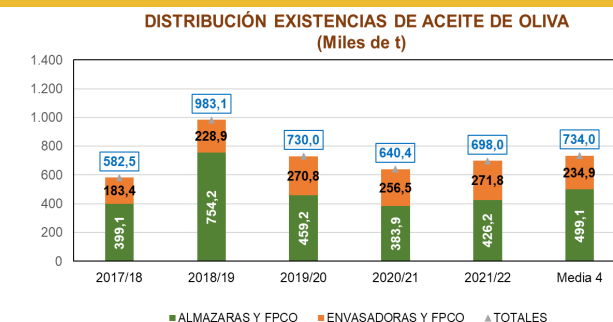
BALANCE

				2021/22 vs...	
	Media 4	2020/21	2021/22	Media 4	2020/21
I. ORIGEN					
Existencias iniciales (a 1 octubre)	481,9	491,2	423,6	-12%	-14%
Producción	1.392,9	1.390,0	1.488,0	7%	7%
Importaciones	158,7	158,2	180,8	14%	14%
TOTAL	2.033,5	2.039,4	2.092,4	3%	3%
II. DESTINO					
Mercado Interior	443,9	471,3	500,4	13%	6%
Exportaciones	855,6	927,8	894,0	4%	-4%
Existencias finales (a 31 de julio)	734,0	640,3	698,0	-5%	9%
TOTAL	2.033,5	2.039,4	2.092,4	3%	3%
Mercado total	1.299,5	1.399,1	1.394,4	7%	0%
Media mensual (desde inicio camp)	129,9	139,9	139,4	7%	0%

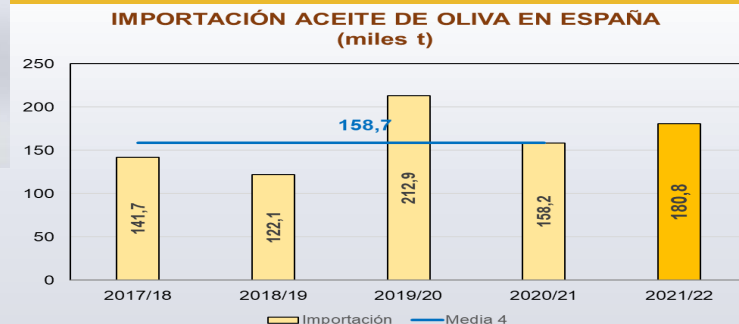
PRODUCCIÓN



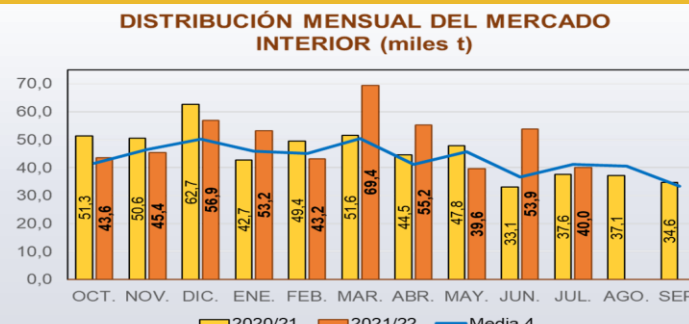
EXISTENCIAS



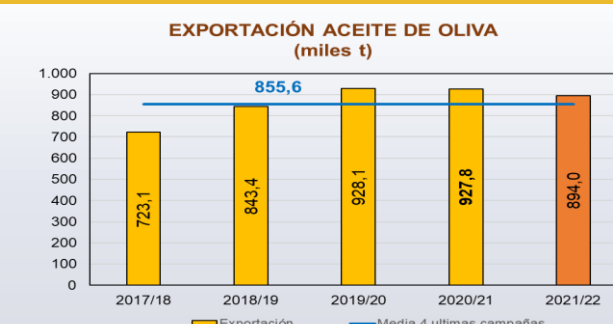
IMPORTACIONES



MERCADO INTERIOR

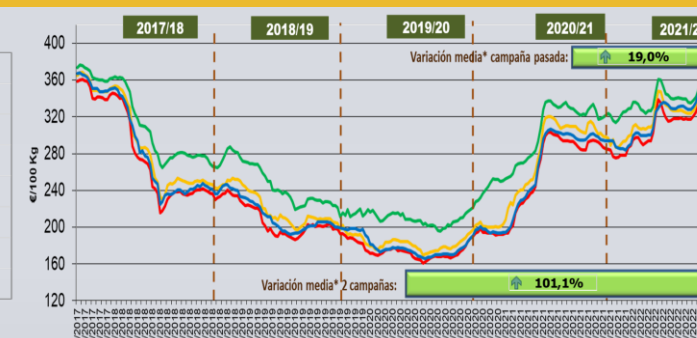
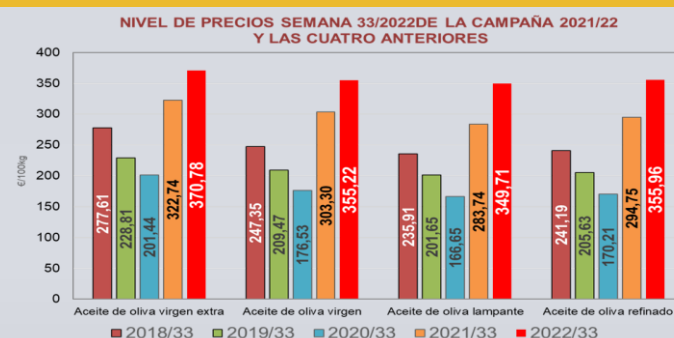


EXPORTACIONES



PRECIOS EN ORIGEN

Categorías de Aceite de Oliva	2022/29	2022/30	2022/31	2022/32	2022/33
	18-24/07	25-31/07	1-7/08	8-14/08	15-21/08
Aceite de Oliva Virgen Extra	361,58	364,71	367,02	369,97	370,78
Aceite de Oliva Virgen	351,30	353,29	354,28	354,55	355,22
Aceite de Oliva Lampante	345,28	347,08	349,01	349,16	349,71
Aceite de Oliva Refinado	354,47	355,00	355,77	355,96	355,96



BALANCE

Balance de Aceite de Oliva a 31 de julio de 2022

				2021/22 vs...	
	Media 4	2020/21	2021/22	Media 4	2020/21
I. ORIGEN					
Existencias iniciales (a 1 octubre)	481,9	491,2	423,6	-12%	-14%
Producción	1.392,9	1.390,0	1.488,0	7%	7%
Importaciones	158,7	158,2	180,8	14%	14%
TOTAL	2.033,5	2.039,4	2.092,4	3%	3%
II. DESTINO					
Mercado Interior	443,9	471,3	500,4	13%	6%
Exportaciones	855,6	927,8	894,0	4%	-4%
Existencias finales (a 31 de julio)	734,0	640,3	698,0	-5%	9%
TOTAL	2.033,5	2.039,4	2.092,4	3%	3%
Mercado total	1.299,5	1.399,1	1.394,4	7%	0%
Media mensual (desde inicio camp)	129,9	139,9	139,4	7%	0%

Recursos totales por encima de la campaña anterior y de la media, debido a la mayor producción e importaciones.

La comercialización, a falta de dos meses para concluir la campaña, supera la media de las cuatro campañas anteriores, con un promedio de 139.400 toneladas.



Inicio

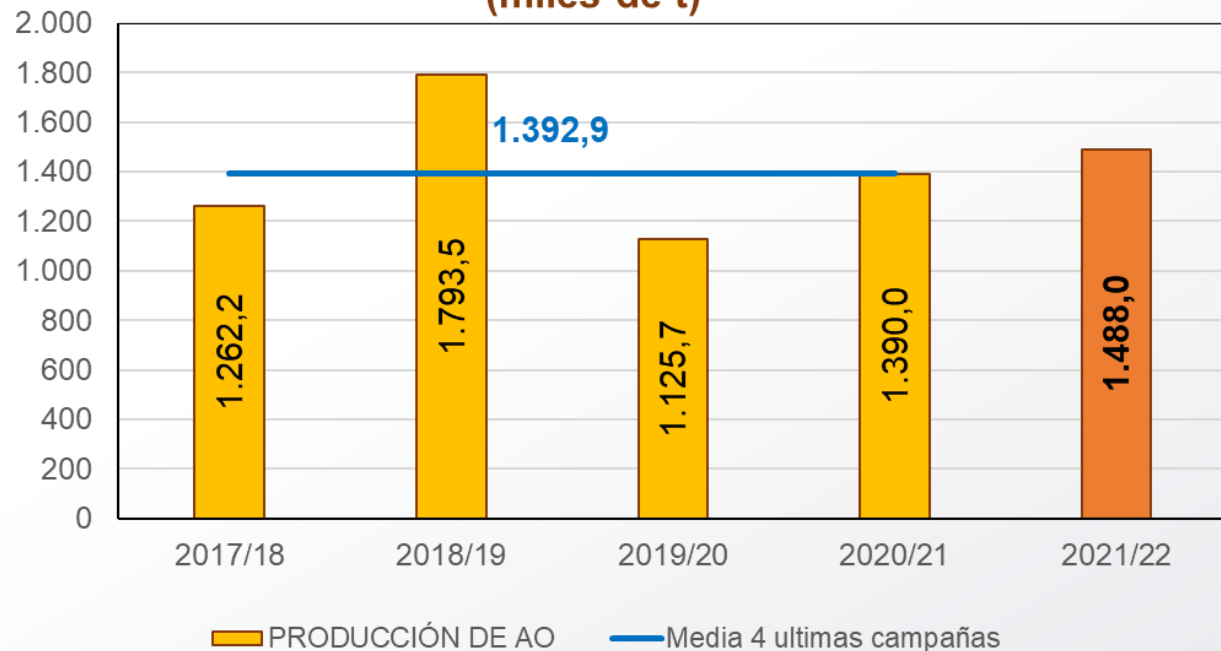


Siguiente

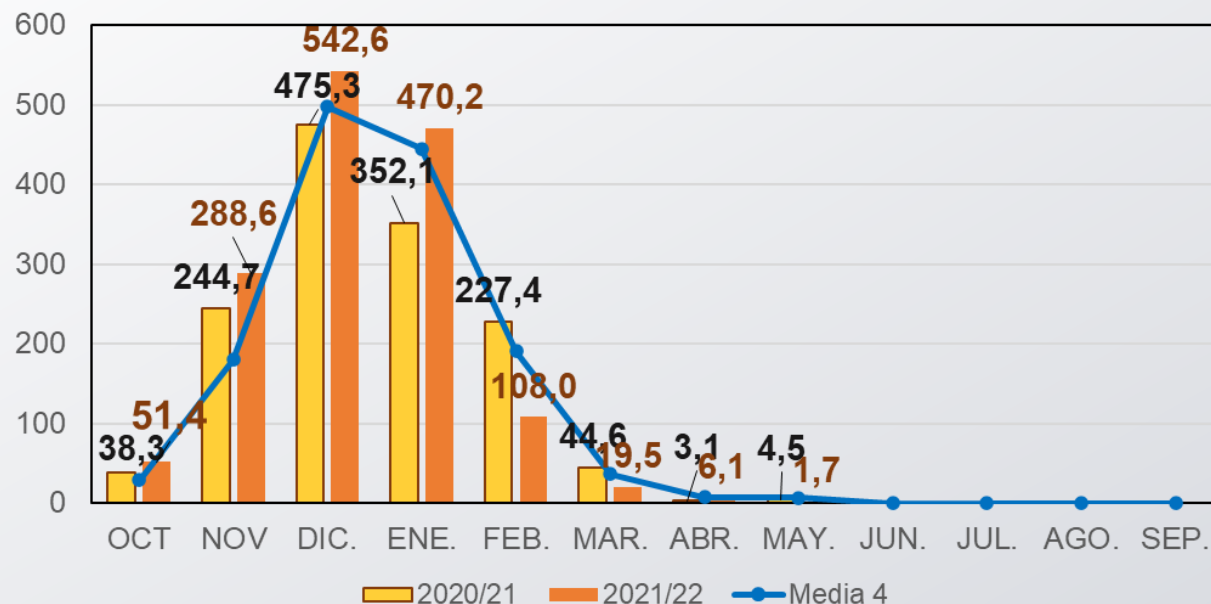
PRODUCCIÓN

Producción española de Aceite de Oliva a 31 de julio de 2022

PRODUCCIÓN ACEITE DE OLIVA EN ESPAÑA
(miles de t)



DISTRIBUCIÓN MENSUAL DE LA PRODUCCIÓN
(miles t)



Producción un +7% superior, con respecto a la campaña pasada y a la media, siendo mayor la diferencia en los primeros meses por el adelanto de la recolección.



Inicio

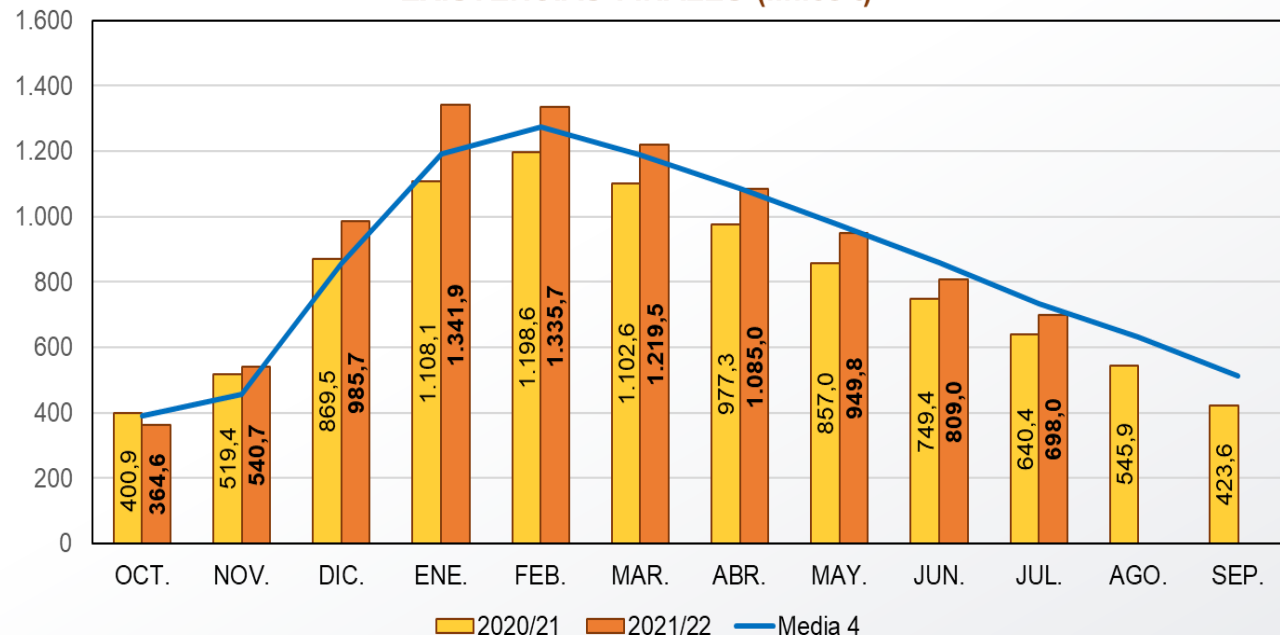


Siguiente

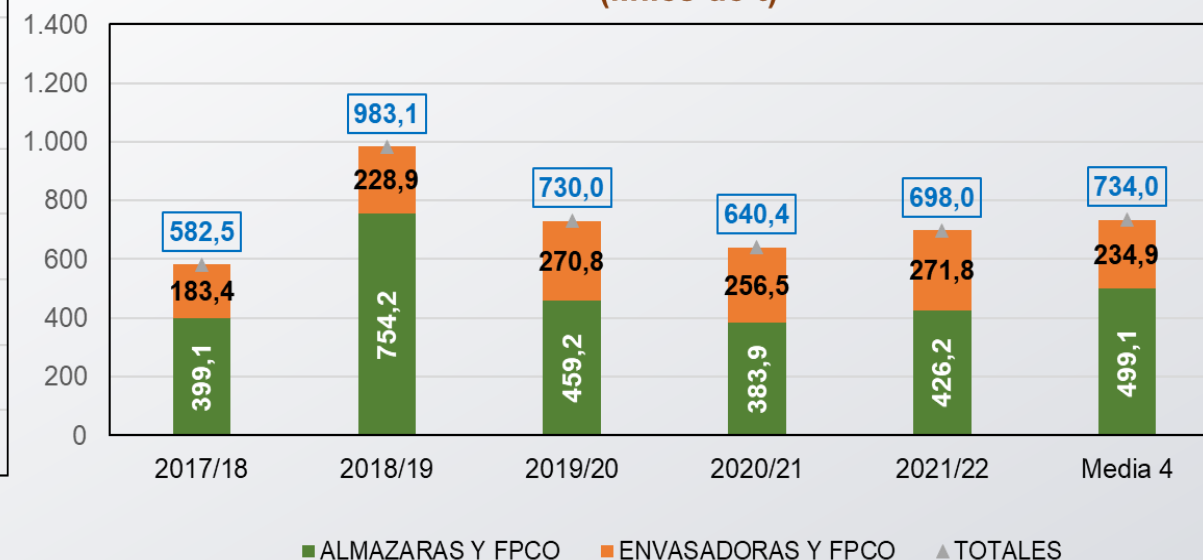
EXISTENCIAS

Existencias de Aceite de Oliva a 31 de julio de 2022

EXISTENCIAS FINALES (Miles t)



DISTRIBUCIÓN EXISTENCIAS DE ACEITE DE OLIVA (Miles de t)



Inicio

Las existencias superan en un +9% la campaña anterior, pero se mantiene por debajo de las existencias medias de las cuatro campañas anteriores.

Niveles superiores respecto de la campaña pasada tanto en almazaras (+11%), como en envasadoras (+6%) y una mayor distribución en las envasadoras.



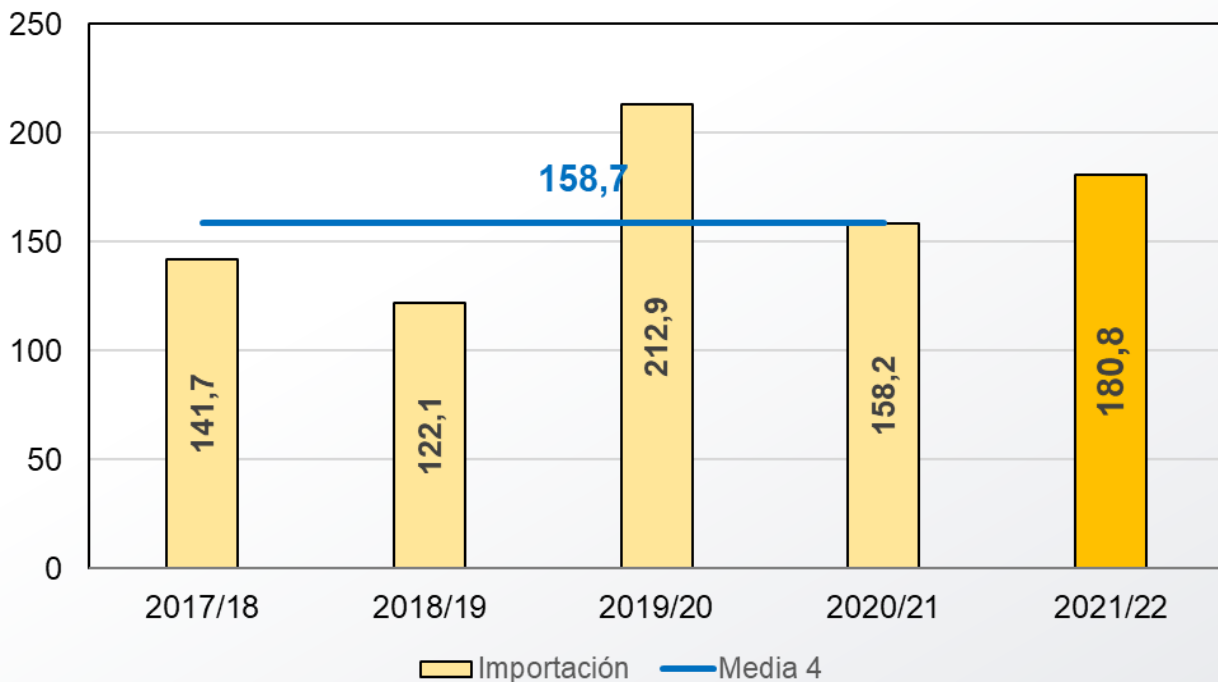
siguiente

Fuente: Elaboración de SGCHIAO a partir de datos SIMO. MAPA.

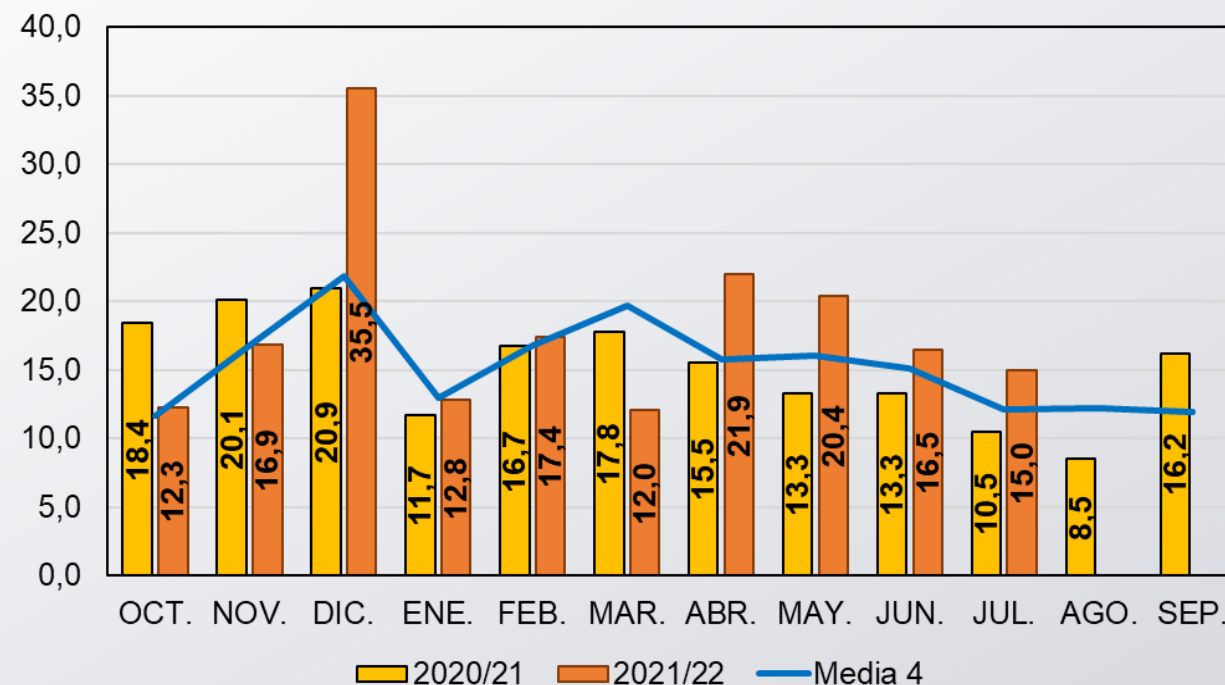
IMPORTACIÓN

Importaciones de Aceite de Oliva a 31 de julio de 2022

IMPORTACIÓN ACEITE DE OLIVA EN ESPAÑA
(miles t)




DISTRIBUCIÓN MENSUAL DE IMPORTACIONES
(miles t)



Inicio

Importaciones por encima de la media y de la campaña anterior en los diez meses iniciales, debido al alto nivel de los meses de diciembre, abril y mayo.

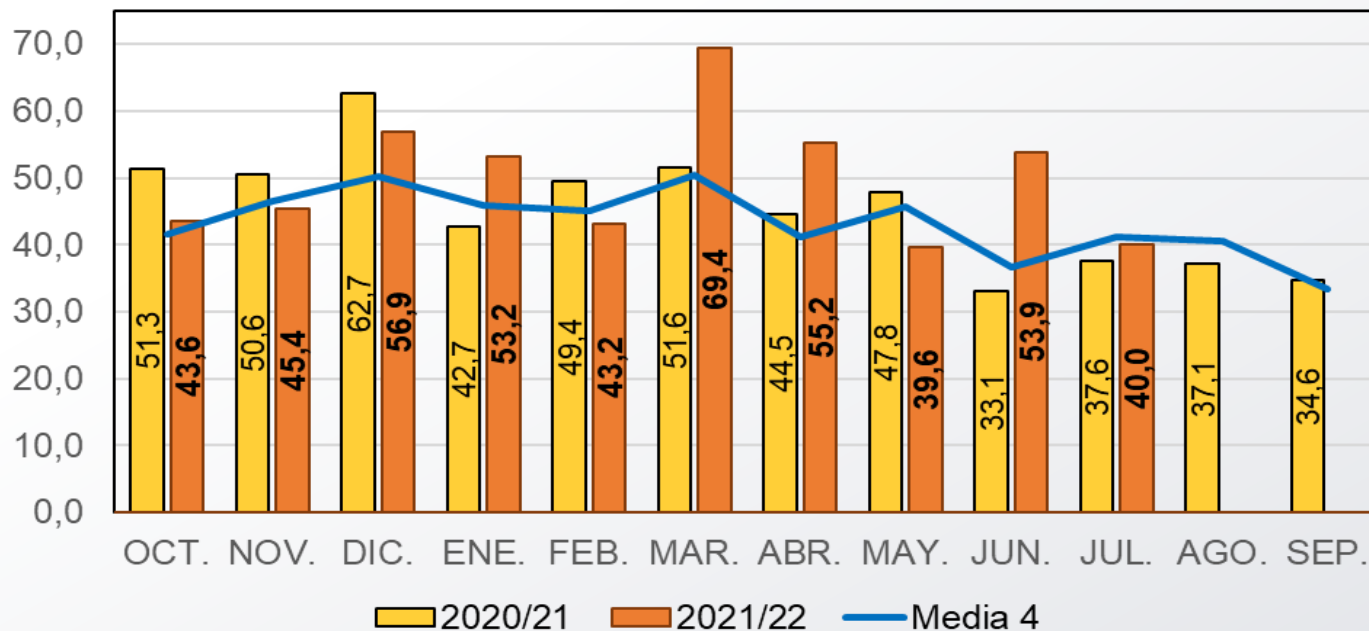


Siguiente

MERCADO INTERIOR

Mercado Interior del Aceite de Oliva a 31 de julio de 2022

DISTRIBUCIÓN MENSUAL DEL MERCADO INTERIOR (miles t)



MERCADO INTERIOR VS EXPORTACIONES



El consumo se mantiene por encima de la campaña anterior y de la media.



Inicio



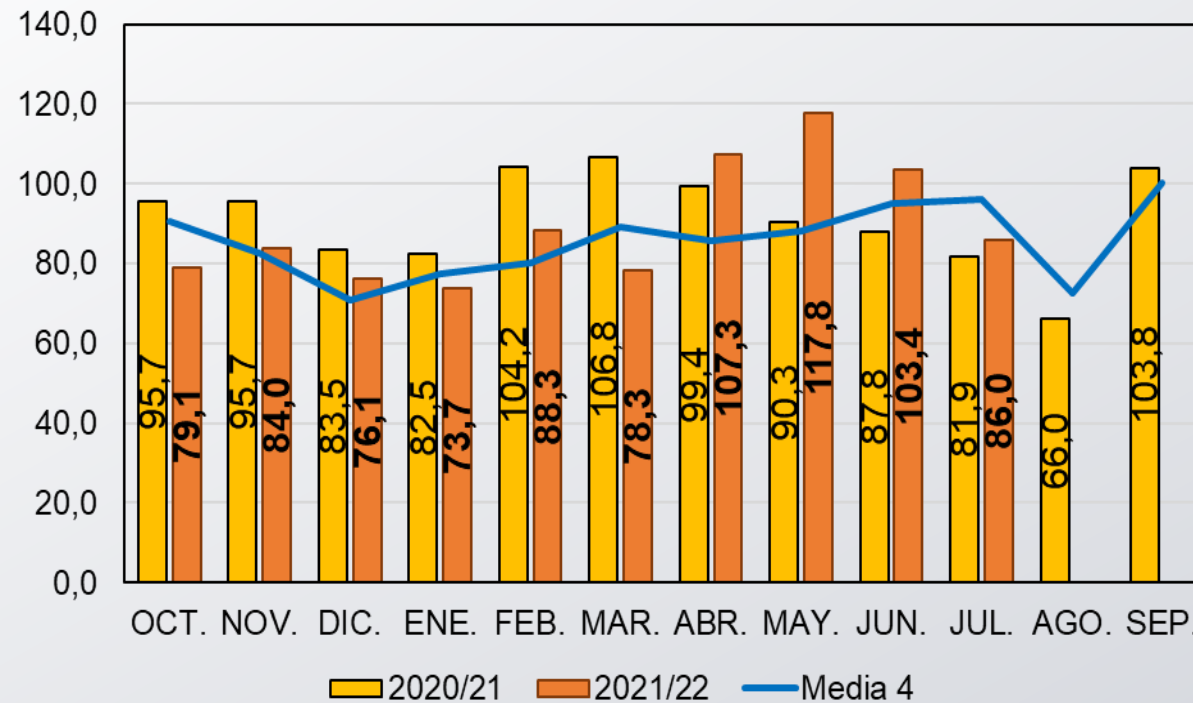
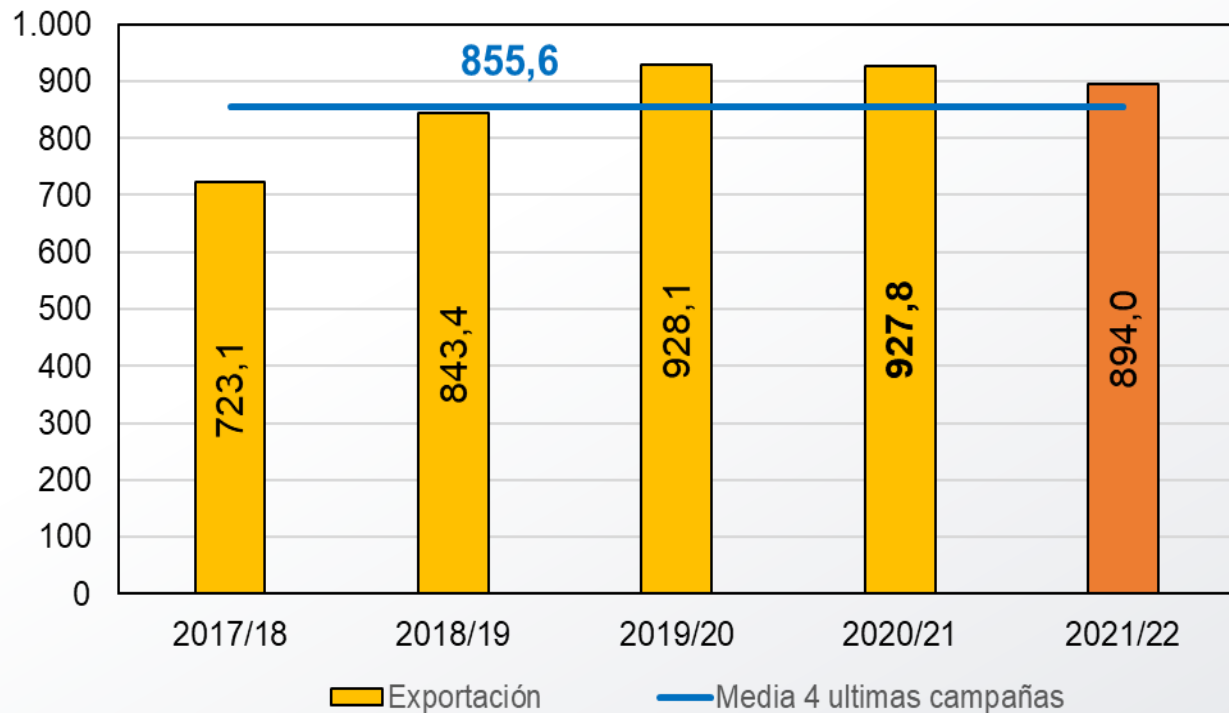
Siguiente

EXPORTACIÓN

Exportaciones de Aceite de Oliva a 31 de julio de 2022


EXPORTACIÓN ACEITE DE OLIVA
(miles t)

DISTRIBUCIÓN MENSUAL DE EXPORTACIONES (miles t)



Inicio

Exportación superior a la media, con un considerable repunte en el periodo comprendido entre abril y julio.



Siguiente

PRECIOS

Precios medios semanales por categoría (€/100kg). Semana 33/2022 (15-21/08)

€/100kg

SEMANAS ANALIZADAS

Categorías de Aceite de Oliva	2022/29	2022/30	2022/31	2022/32	2022/33
	18-24/07	25-31/07	1-7/08	8-14/08	15-21/08
Aceite de Oliva Virgen Extra	361,58	364,71	367,02	369,97	370,78
Aceite de Oliva Virgen	351,30	353,29	354,28	354,55	355,22
Aceite de Oliva Lampante	345,28	347,08	349,01	349,16	349,71
Aceite de Oliva Refinado	354,47	355,00	355,77	355,96	355,96

La última semana analizada respecto...

En el período analizado	El inicio de campaña*	Respecto a 2020/21	Respecto a Media 4 campañas
+2,54%	+16,63%	+14,89%	+43,91%
+1,12%	+17,42%	+17,12%	+51,70%
+1,28%	+20,46%	+23,25%	+57,53%
+0,42%	+20,46%	+20,77%	+56,16%

*Inicio de campaña 2021/22: semana 40/2021

Incremento de los precios de todas las categorías en el periodo analizado.



Inicio

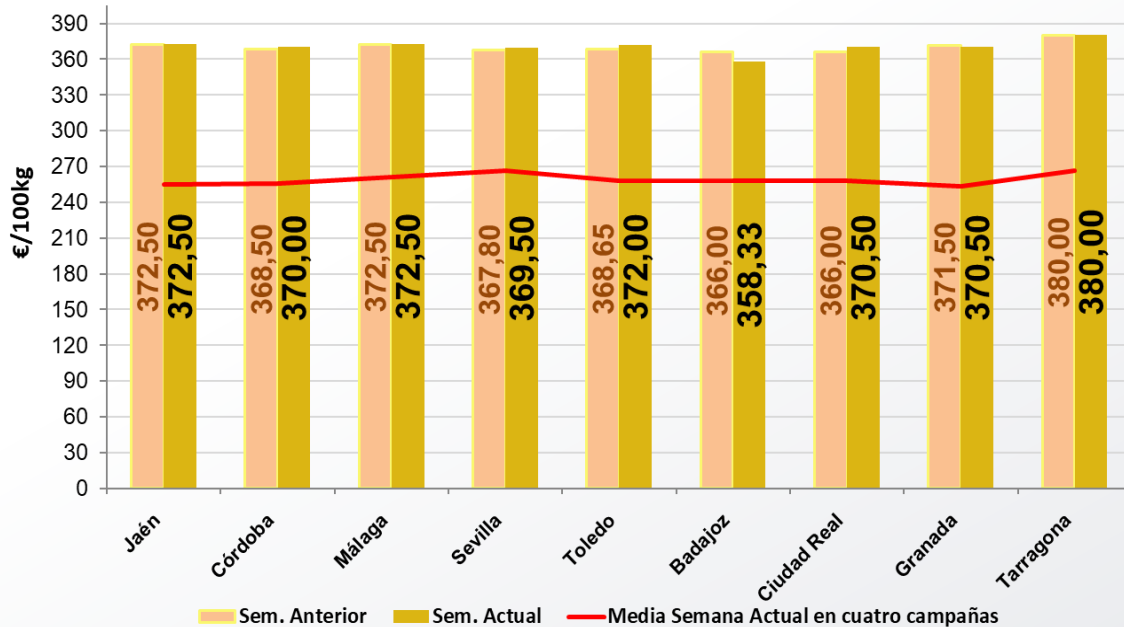


Sigüiente

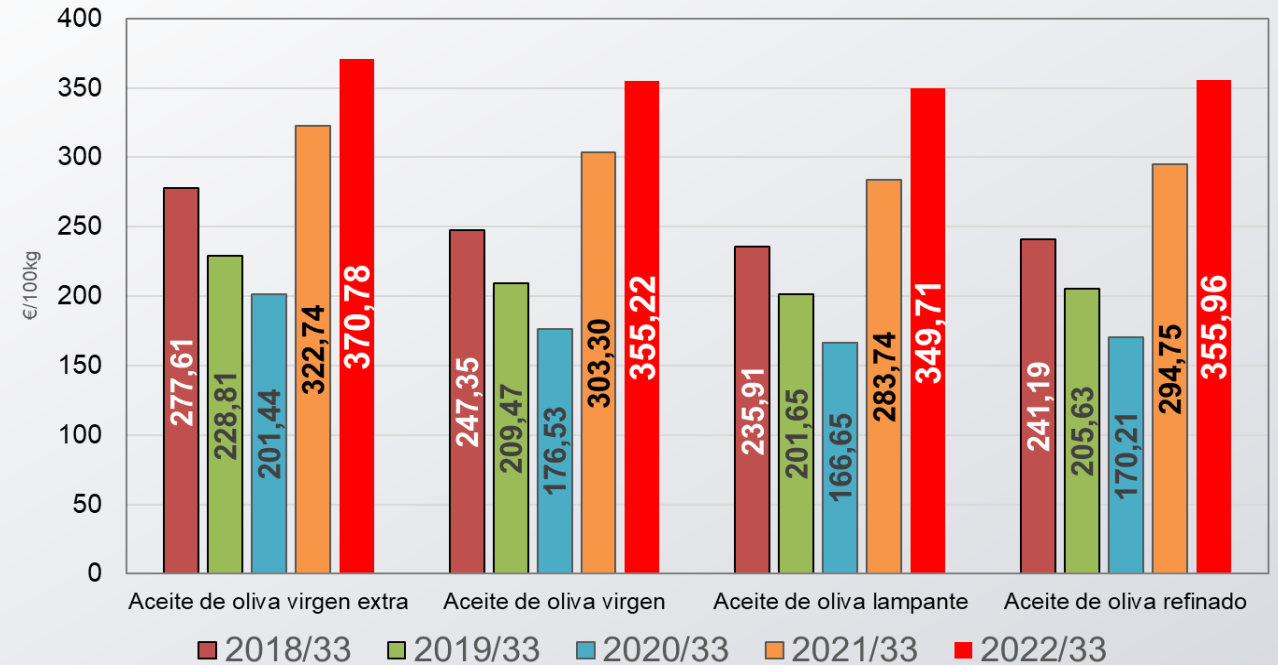
PRECIOS

Precios medios semanales por categoría (€/100kg). Semana 33/2022 (15-21/08)

PRECIOS DE AOVE EN LOS DIFERENTES MERCADOS ÚLTIMA SEMANA Y ANTERIOR




NIVEL DE PRECIOS SEMANA 33/2022 DE LA CAMPAÑA 2021/22 Y LAS CUATRO ANTERIORES



Inicio

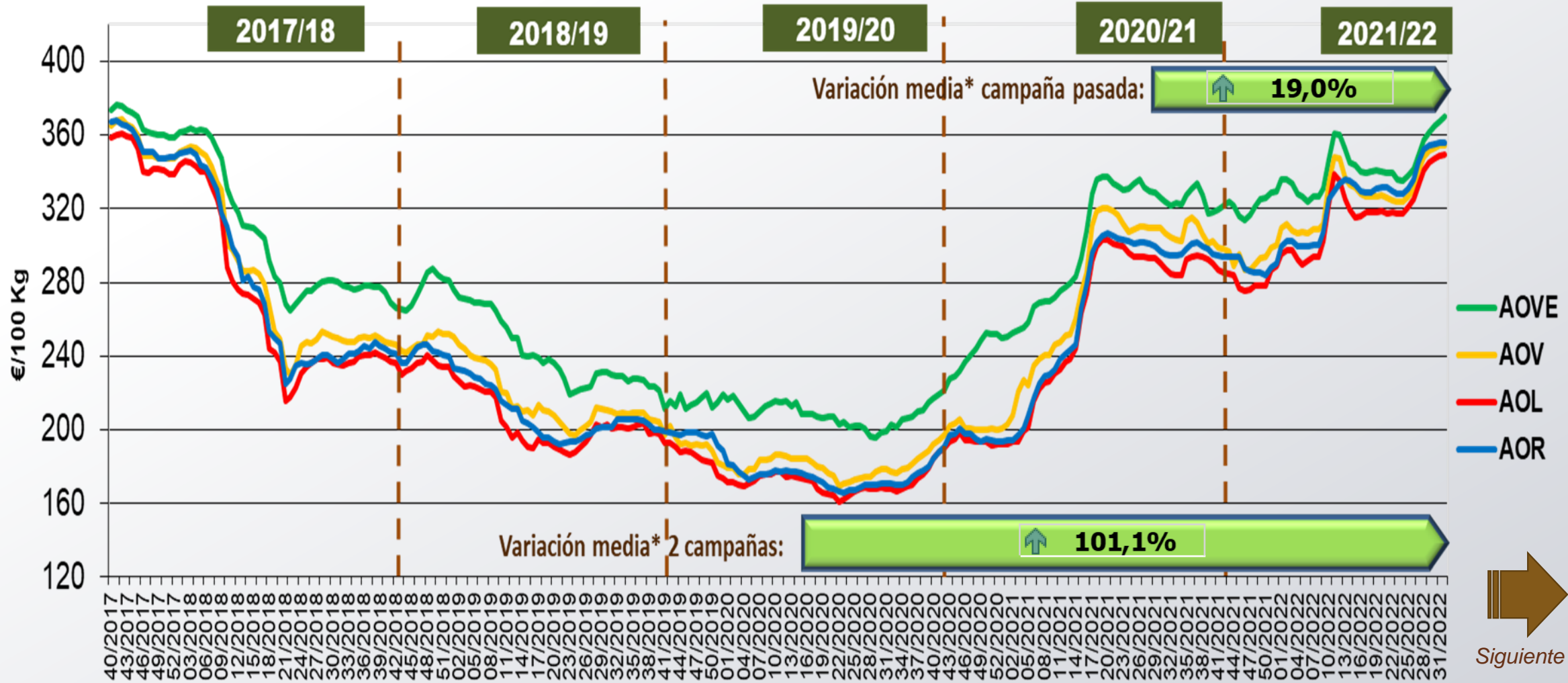
Los precios superan todas las campañas anteriores y la media.




Siguiente

PRECIOS

Precios medios semanales por categoría (€/100kg). Semana 33/2022 (15-21/08)



Inicio






Siguiente

Fuente: Elaboración de SGCHIAO a partir de datos de SG Análisis, Coordinación y Estadística. MAPA.

*Se refiere a la media de las variaciones de las diferentes categorías de aceite de oliva en la última semana respecto a 12 meses y 24 meses previos.



MÁS INFORMACIÓN EN:

-  <https://www.mapa.gob.es/es/agricultura/temas/producciones-agricolas/aceite-oliva-y-aceituna-mesa/avances.aspx>
-  <https://www.mapa.gob.es/es/estadistica/temas/estadisticas-agrarias/economia/precios-coyunturales-prod-agricolas/>
-  http://ec.europa.eu/agriculture/olive-oil/prices/index_en.htm



Inicio