

Lonja del Ebro
Precios Semana 25

OVINO. En vivo € Kg.

Lechal de 10 a 12 kg.

2016	3,67/3,77	=
2017	4,34/4,44	=
2018	4,17/4,27	=

Lechal de 12,10 a 15 kg.

2016	3,03/3,18	=
2017	3,70/3,85	=
2018	3,38/3,53	=

Ligero de 15,10 a 19 kg.

2016	2,85/2,95	=
2017	3,28/3,38	=
2018	3,05/3,15	=

Cordero de 19,10 a 23 kg.

2016	2,76/2,82	=
2017	3,05/3,11	=
2018	2,99/3,05	=

Cordero de 23,10 a 25,40 kg.

2016	2,62/2,68	=
2017	2,91/2,97	=
2018	2,82/2,88	=

Cordero de 25,50 a 28 kg.

2016	2,54/2,6	=
2017	2,83/2,89	=
2018	2,74/2,8	=

VACUNO kg. Canal Mayor o igual a 12 meses

Ternero 200/240 kg. E.

2016	4,27	=
2017	4,39	=
2018	4,40	=

Ternero 241/280 kg. E.

2016	4,15	=
2017	4,27	=
2018	4,36	=

Ternera 180/220 kg. E.

2016	4,25	=
2017	4,37	=
2018	4,52	=

Ternera 221/260 kg. E.

2016	4,15	=
2017	4,27	=
2018	4,42	=

Ternera 261/300 kg. E.

2016	4,12	=
2017	4,24	=
2018	4,33	-0,03

CEREALES. € Tonelada.

Alfalfa En Rama 1ª, empacada no va a deshidratadora

2016	138,00	=
2017	144,00	=
2018		in Cotizar

Cebada Peso Especifico +64. Destino Fábrica

2016	154,00	-
2017	161,00	-
2018		Sin Existencia

Cebada Peso Especifico 60/64. Destino Fábrica

2016	148,00	-
2017	155,00	-
2018		Sin Existencia

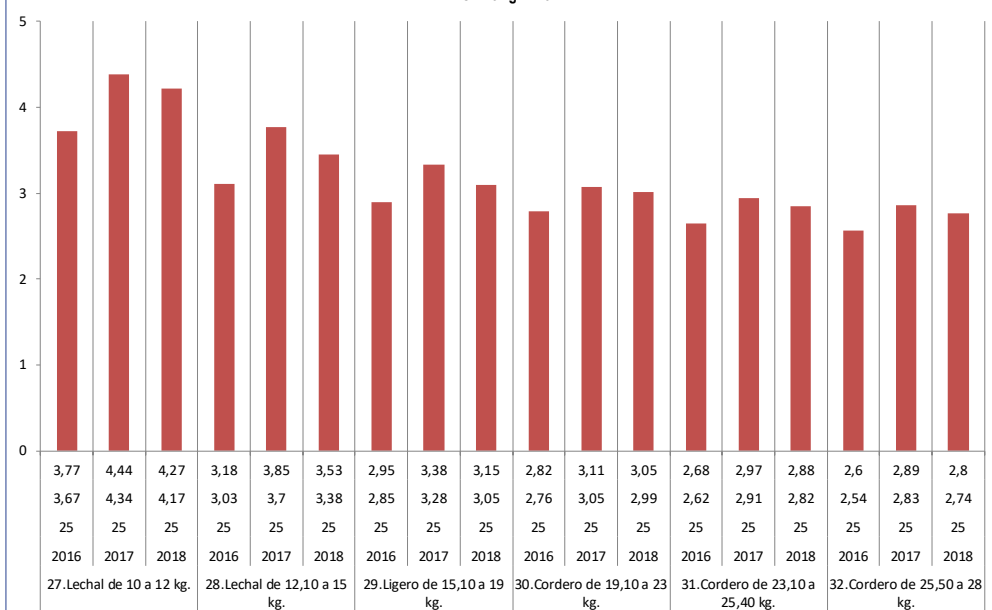
Maiz Grano Seco Nacional. Destino Zaragoza

2016	188,00	2
2017	182,00	2
2018	186,00	-2

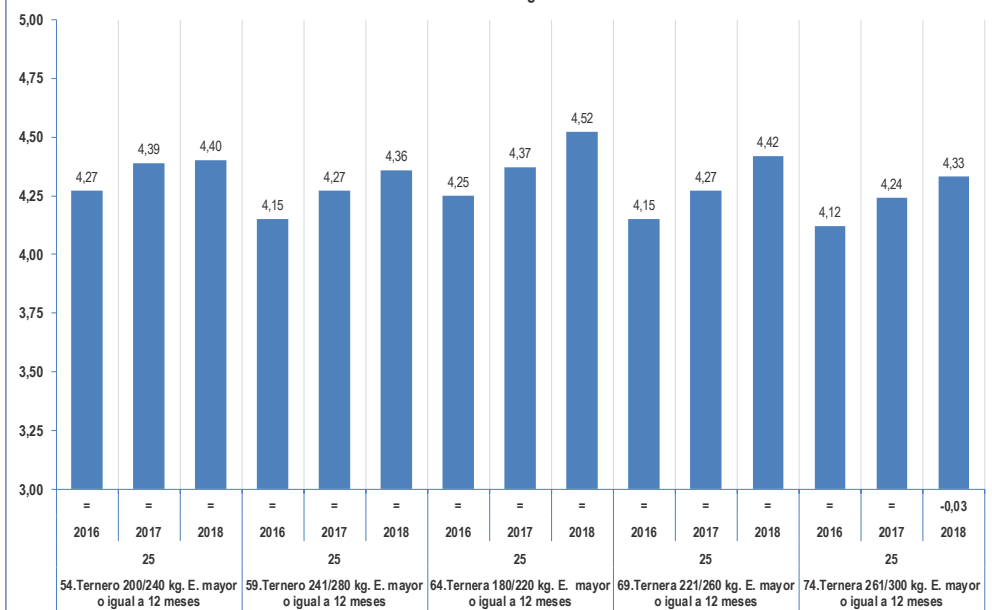
Trigo Pienso (Forrajero). Destino Fábrica

2015	170,00	-
2016	180,00	-
2017	187,00	-2

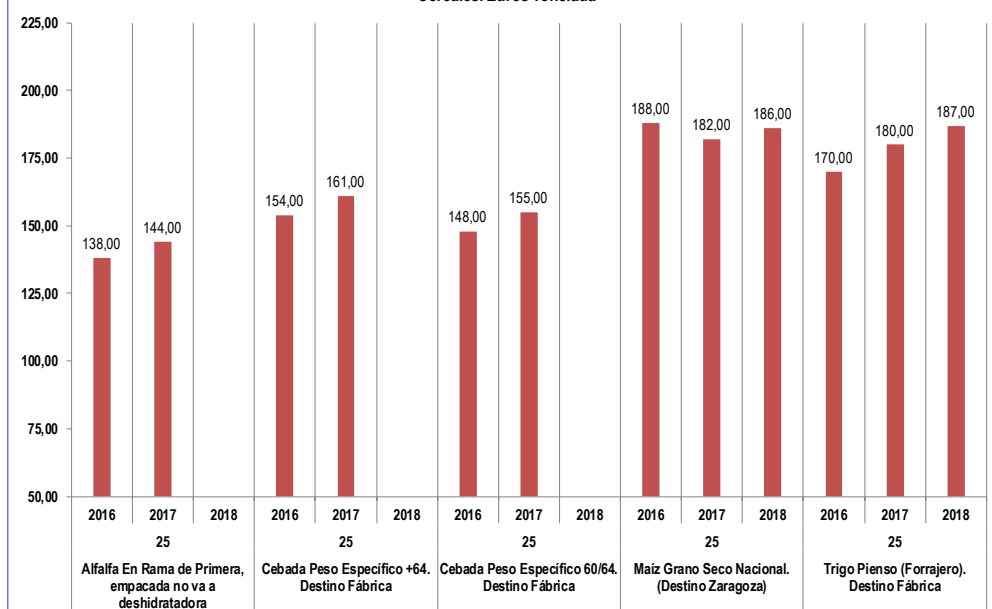
Ovino kg. vivo



Vacuno Euro kg. Canal



Cereales. Euros Tonelada



LONJA DEL EBRO

Semana 24
10-6-2019

OVINO

En Vivo. Kilogramo IVA
no incluido. En Origen

Lechal de 11 kg.	4,19/4,34	=
Ligero de 15 kg.	3,30/3,45	=
Ligero de 19 kg.	2,91/3,06	=
Cordero de 23 kg.	2,76/2,91	=
Cordero de 25 kg.	2,65/2,80	=
Cordero de 28 kg.	2,52/2,67	=

Oveja

Extra de desvieje peso vivo € kg.	0,60/0,70	=
Primera de desvieje peso vivo € kg.	0,40/0,45	=
Para vida rebaño completo € unidad	90,00	=

Piel Entrefina Euro Unidad 9,00/11,00 =

Lana Blanca y Limpia.

Categoría Primera Embalada € kg 0,30/0,50 =

**LOS PRECIOS DE LA LONJA DEL EBRO SE REFIEREN:
TENDENCIA DE PRECIOS ORIENTATIVOS
DE REFERENCIA NO VINCULANTES.**

OVINO

En Vivo. Kilogramo IVA
no incluido. En Origen

Lechal de 10 a 12 kg.	4,17/4,27	=	4,17/4,27	=
Lechal de 12,10 a 15 kg.	3,38/3,53	=	3,38/3,53	=
Ligero de 15,10 a 19 kg.	3,05/3,15	=	3,05/3,15	=
Cordero de 19,10 a 23 kg.	2,99/3,05	=	2,99/3,05	=
Cordero de 23,10 a 25,40 kg.	2,82/2,88	=	2,82/2,88	=
Cordero de 25,50 a 28 kg.	2,74/2,80	=	2,74/2,80	=

Piel Entrefina Cruzada €/ Ud - - - -

Piel Entrefina Euro Unidad - - - -

LONJA DE BINEFAR.

12-6-2019

CORDEROS precio kg. de peso vivo, cordero piel fina

	Actual	Var.
De 19,0 a 23,0 kgs.	2,76	=
De 23,1 a 25,4 kgs.	2,62	=
De 25,5 a 28,0 kgs.	2,46	=
De 28,1 a 34,0 kgs.	2,30	=
De más de 34 kgs.	2,16	=

LONJA DEL EBRO 2018

Semana 24

Semana 25

FRANCIA. Precio Medio

RUNGIS kg. Canal.

11-6-2019

Cordero de 16/22 -E-	8,80	▼
Cordero de 16/22 -U-	8,50	▼
Cordero de 16/22 -R-	7,90	▼
Cordero de 16/22 -O-	7,80	▼

RÉQUISTA kg. Vivo

11-6-2019

Cordero 10 à 12 kg	-	
Cordero 12 à 14 kg	-	
Cordero 14 à 16 kg	4,00	▲
Cordero 16 à 18 kg	3,70	▼
Cordero 18 à 22 kg	-	
Cordero 32 à 38 kg R	2,90	▼
Cordero 38 à 44 kg R	2,75	▼

LAISSAC kg. Vivo

11-6-2019

Cordero 12 à 14 kg	4,50	▶
Cordero 14 à 16 kg	4,30	▶

MEDINA DEL CAMPO.

9-6-2019

Cordero Lechal 10/12 Kgs.	3,90/4,00	=
Cordero Lechal 12,1/15 Kgs.	3,80/3,90	=
Cordero de 15,1/19 Kgs.	3,15/3,25	=
Cordero de 19,1/23 Kgs.	2,90/2,95	=
Cordero de 23,1/25,4 Kgs.	2,80/2,90	=

SALAMANCA.

10-6-2019

Lechazo Extra	4,40	0,10
Lechazo hasta 11,50 Kgs.	4,15	0,10
Lechazo de 11,50/13 Kgs.	3,70	0,05
Lechazo de 13/15 Kgs.	3,35	=
Cordero de 15,1/19 Kgs.	2,75	-0,05
Cordero de 19,1/23 Kgs.	2,50	-0,05
Cordero de 23,1/25,4 Kgs.	2,40	-0,05
Cordero de 25,5/28 Kgs.	2,25	-0,05
Cordero de 28,1/34 Kgs.	2,20	-0,05

LEON.

12-6-2019

Lechazo hasta 11,50 Kgs.	3,85	=
Cabritos hasta 11 kg.	3,85	=
Cordero de 11/15 Kgs.	46,00	=
Cordero de 15/20 Kgs. Euro Unidad	47,00	=
Cordero de 20,10/23 Kgs. Euro Unidad	51,00	=
Cordero de 23,10/27 Kgs. Euro Unidad	65,00	=
Cordero de 27,10/35 Kgs. Euro Unidad	70,00	=

TALAVERA DE LA REINA.

12-6-2019

Cordero de 9,1/11 Kgs.	4,50	=
Cordero de 11/15 Kgs.	3,35	-0,15
Cordero de 15,1/19 Kgs.	2,80	-0,10
Cordero de 19,1/23 Kgs.	2,65	-0,10
Cordero de 23,1/25,4 Kgs.	2,55	-0,10
Cordero de 25,5/28 Kgs.	2,50	-0,10
Cordero de 28,1/34 Kgs.	2,40	-0,10
Cordero de + 34 Kgs.	2,25	-0,10

MERCAMURCIA.

13-6-2019

Cordero de 10/12 Kgs.	4,32/4,38	=
Cordero de 12,1/15 Kgs.	3,52/3,58	=
Cordero de 15,1/19 Kgs.	3,04/3,10	=
Cordero de 19,1/23 Kgs.	2,80/2,86	=
Cordero de 23,1/25,4 Kgs.	2,70/2,76	=
Cordero de 25,5/28 Kgs.	2,52/2,58	=
Cordero de 28/32 Kgs.	2,54/2,60	=
Cordero de + 32 Kgs.	2,37/2,43	=

ALBACETE. Cordero sin IGP y Otros

13-6-2019

Cordero hasta 10,1 Kgs.	4,08/4,14	=
Cordero de 10,5/15 Kgs.	3,57/3,63	=
Cordero de 15,1/19 Kgs.	2,94/3,00	=
Cordero de 19,1/23 Kgs.	2,76/2,82	=
Cordero de 23,1/25,4 Kgs.	2,70/2,76	=
Cordero de 25,5/28 Kgs.	2,68/2,74	=
Cordero de 28,1/34 Kgs.	2,49/2,55	=
Oveja Extra	0,40/0,60	=
Lana Entrefina Corriente € Tonelada	300/400	=

CIUDAD REAL.

14-6-2019

Lechazo Mancheg sacrificio 11k	4,34/4,40	=
Cordero Manchego de 11,10 a 15K	3,66/3,72	=
Cordero Manchego de 15,10/19 kg	3,11/3,17	=
Cordero Manchego de 19,10/23 kg	2,82/2,98	=
Cordero Manchego 23,10/25,4 0kg.	2,85/2,91	=
Cordero Manchego de 25,50/28 kg	2,79/2,85	=
Cordero Manchego de 28,10/34 kg	2,52/2,58	=
Cordero Den. Esp. 23,10/25,40 kg con IGP	2,87/2,93	=
Cordero Den. Esp. 25,50/28 kgs con IGP.	2,85/2,91	=

SEGOVIA.

13-6-2019

Cordero Segolechal 10/12 Kgs.	4,80	0,10
Cordero Lechal 10/12 Kgs.	4,55	0,10
Cordero Lechal 12,1/15 Kgs.	3,45	=
Cordero de 15,1/19 Kgs.	3,15	-0,10
Cordero de 19,1/23 Kgs.	2,75	-0,10
Cordero de 23,1/25,4 Kgs.	2,65	-0,10
Cordero de 25,5/28 Kgs.	2,45	-0,10
Cordero de 28,1/34 Kgs.	2,25	-0,10

EXTREMADURA. Próxima el 14 junio

14-6-2019

Cordero de 10 Kg.	Sin Cotizar	-
Corderos de 12 Kg.	Sin Cotizar	-
Corderos de 15 Kg.	2,87/3,27	=
Corderos de 19 Kg.	2,58/2,89	=
Corderos de 23 Kg.	2,43/2,70	=
Corderos de 25 Kg.	2,36/2,60	=
Corderos de 28 Kg.	2,29/2,50	=
Corderos de 34 Kg.	Sin Cotizar	-
Ovejas de Vida (€/animal)	90,00/110,00	=
Piel Merina €/Unidad	7,00/8,00	=

LONJA DEL EBRO Semana 24
Precios Orientativos 10-6-2019 Año 2018

VACUNO. Kg. Canal. Mayor o igual a 12 meses

Sobre matadero todo incluido Semana 24 Semana 25

Añojo 280/320 Kg. Canal

E. Excelente	4,08	-0,03	4,37	4,37
U. Muy Buena	3,98	-0,03	4,22	4,22
R. Buena	3,75	-0,03	3,97	3,97
O. Menos Buena	3,55	-0,03	3,80	3,80
P. Mediocre	3,45	-0,03	3,70	3,70

Añojo 321/370 Kg. Canal

E. Excelente	4,03	-0,03	4,27	4,27
U. Muy Buena	3,88	-0,03	4,15	4,15
R. Buena	3,65	-0,03	3,94	3,94
O. Menos Buena	3,50	-0,03	3,74	3,74
P. Mediocre	3,30	-0,03	3,51	3,51

Ternero 200/240 Kg. Canal

E. Excelente	4,21	-0,03	4,40	4,40
U. Muy Buena	4,11	-0,03	4,30	4,30
R. Buena	3,98	-0,03	4,10	4,10
O. Menos Buena	3,68	-0,03	3,88	3,88
P. Mediocre	3,58	-0,03	3,75	3,75

Ternero 241/280 Kg. Canal

E. Excelente	4,16	-0,03	4,36	4,36
U. Muy Buena	4,06	-0,03	4,25	4,25
R. Buena	3,78	-0,03	4,03	4,03
O. Menos Buena	3,58	-0,03	3,76	3,76
P. Mediocre	3,48	-0,03	3,67	3,67

Ternera 180/220 Kg. Canal

E. Excelente	4,38	-0,03	4,52	4,52
U. Muy Buena	4,23	-0,03	4,37	4,37
R. Buena	4,02	-0,03	4,16	4,16
O. Menos Buena	3,77	-0,03	3,91	3,91
P. Mediocre	3,60	-0,03	3,74	3,74

Ternera 221/260 Kg. Canal

E. Excelente	4,28	-0,03	4,42	4,42
U. Muy Buena	4,18	-0,03	4,32	4,32
R. Buena	3,92	-0,03	4,06	4,06
O. Menos Buena	3,67	-0,03	3,81	3,81
P. Mediocre	3,47	-0,03	3,61	3,61

Ternera 261/300 Kg. Canal

E. Excelente	4,19	-0,03	4,36	4,33
U. Muy Buena	4,01	-0,03	4,18	4,15
R. Buena	3,74	-0,03	3,91	3,88
O. Menos Buena	3,53	-0,03	3,70	3,67
P. Mediocre	3,32	-0,03	3,49	3,46

VACA

E. Excelente	3,09	=	3,03	3,09
U. Muy Buena	2,89	=	2,83	2,89
R. Buena	2,49	=	2,43	2,49
O. Menos Buena	2,04	=	1,98	2,04
P. Mediocre	1,54	=	1,48	1,54

MERCADO DE SANTIAGO DE COMPOSTELA
12-6-2019

Machos (Euro. kg. Canal)

Ternera Gallega Suprema -200 kg. U	4,80	=
Ternera Gallega Suprema -200 kg.R	4,66	=
Ternera Gallega -200 kg.U	4,38	=
Ternera Gallega -200 kg. R	4,24	=
Ternera Gallega Suprema 201/225 U	4,66	=
Ternera Gallega Suprema 201/225 R	4,58	=
Ternera Gallega de 201/225 kg.U	4,25	=
Ternera Gallega de 201/225 kg. R	4,16	=

Ternera Gallega Suprema 226/250 U	4,44	=
Ternera Gallega Suprema 226/250 R	4,36	=
Ternera Gallega de 226/250 kg. U	4,12	=
Ternera Gallega de 226/250 kg. R	4,06	=

Hembras (Euro kg. Canal)

Ternera Gallega 160 Kg. U Suprema	4,85	=
Ternera Gallega 160 Kg. R Suprema	4,76	=
Ternera Gallega hasta160 Kg U	4,35	=
Ternera Gallega hasta160 Kg R	4,20	=
Ternera Gallega 161/180 kgs.-U Supr.	4,75	=

LONJA DEL BINEFAR

12-6-2019

Machos Menos 280 Kg Canal

Precio semana 23 Tendencia sem. 24		
E 3	4,17	-0,03
U 3	4,04	-0,03
R 3	3,81	-0,03
O 3	3,42	-0,03

Machos 281/320 Kg. Canal

Precio semana 23 Tendencia sem. 24		
E 3	4,15	-0,03
U 3	4,04	-0,03
R 3	3,79	-0,03
O 3	3,38	-0,03

Machos 321/370 Kg. Canal

Precio sem. 23 Tendencia sem. 24		
E 3	4,10	-0,03
U 3	3,96	-0,03
R 3	3,76	-0,03
O 3	3,33	-0,03

Machos > 371 Kg. Canal

Precio sem. 23 Tendencia sem. 24		
E 3	4,06	-0,03
U 3	3,88	-0,03
R 3	3,71	-0,03
O 3	3,22	-0,03

Hembras 180/220 Kg. Canal

Precio sem. 23 Tendencia sem. 24		
E 3	4,32	-0,03
U 3	4,15	-0,03
R 3	3,91	-0,03
O 3	3,67	-0,03

Hembras 221/260 Kg. Canal

Precio sem. 23 Tendencia sem. 24		
E 3	4,29	-0,03
U 3	4,06	-0,03
R 3	3,86	-0,03
O 3	3,60	-0,03

Hembras 261/300 Kg. Canal

Precio sem. 23 Tendencia sema. 24		
E 3	4,27	-0,03
U 3	4,06	-0,03
R 3	3,85	-0,03
O 3	3,59	-0,03

Hembras > 301 Kg. Canal

Precio sem. 23 Tendencia sem. 24		
E 3	4,27	-0,03
U 3	4,06	-0,03
R 3	3,83	-0,03
O 3	3,58	-0,03

Precio medio operativo, canal europea "tipo II", sin transporte, pago 30 días.

MERCADOS EXTERIORES DE VACUNO

CHOLET. Francia 11-6-2019

Novilla (€/kg neto) ▶	Min/Max.
Blondes (Rubias) U	4,35/5,15
Blondes (Rubias) R	3,75/4,25
Limousines U	4,25/4,60
Limousines R	3,75/4,20
Charolaises U	3,95/4,53
Charolaises R	3,72/3,90

Ganado Joven (€/kg neto) ▶

Viande (Carne) E	3,95
Viande (Carne) U	3,76/3,86
Viande (Carne) R	3,60/3,75
Blondes (Rubias) E	4,20/4,60
Blondes (Rubias) U	4,00/4,18

MÓDENA. Italia 10-6-2019

Añojo >300 Kg/canal E3	4,41/4,75 ▶
Añojo >300 Kg/canal U3	4,29/4,38 ▶
Añojo >300 Kg/canal R3	4,09/4,18 ▶
Ternera >300 Kg/canal E3	4,92/5,08 ▶
Ternera >300 Kg/canal U3	4,67/4,79 ▶
Ternera >300 Kg/canal R3	4,47/4,59 ▶

MERCADO DE TALAVERA DE LA REINA

12-6-2019

Vacuno de Abasto Precio Canal. Euros ▼

Ternera cruzada 180/240 Kg.-U-	S/C
Ternera cruzada 180/240 Kg.-R-	S/C
Ternera cruzada 241/270 Kg.-U-	4,07 -0,03
Ternera cruzada 241/270 Kg.-R-	3,87 -0,03
Ternera cruzada + 241 Kg.-U-	4,07 -0,03
Ternera cruzada + 241 Kg.-R-	3,87 -0,03
Añojo de - 330 Kgs. C-U	3,82 -0,03
Añojo de - 330 Kgs. C-R	3,72 -0,03
Añojo de 331/370 Kgs. C-U	3,82 -0,03
Añojo de 331/370 Kgs. C-R	3,72 -0,03
Añojo de + 371 Kgs. C-U	3,67 -0,03
Añojo de + 371 Kgs. C-R	3,64 -0,03

MERCADO DE ABASTO DE LA POLA SIERO

10-6-2019. Vacuno Euros Kg. Canal

Terneras entre 150/250 kg. canal

	Minimo	Frecuente	Maximo
Primera	3,70	4,00	4,40
Segunda	3,30	3,50	3,60

Terneros entre 150/250 kg. canal

	Minimo	Frecuente	Maximo
Primera	3,90	4,20	4,50
Segunda	3,40	3,60	3,75

Culones

	Minimo	Frecuente	Maximo
< 220	4,95	5,10	5,30
220 a 300	4,55	4,75	5,00
>= 300	3,30	3,45	3,50

Ternera Gallega 161/180 kgs. R Supr.	4,63	=
Ternera Gallega 161/180 kgs U	4,31	=
Ternera Gallega 161/180 kgs-R	4,16	=
Ternera Gallega 181/200 kg U Suprem.	4,68	=
Ternera Gallega 181/200 kg R Suprem.	4,51	=
Ternera Gallega 181/200 kgs U	4,26	=
Ternera Gallega 181/200 kgs R	4,09	=
Ternera Gallega Suprema 201/230 U	4,44	=
Ternera Gallega Suprema 201/230 R	4,36	=
Ternera Gallega de 201/230 kg. U	4,09	=
Ternera Gallega de 201/230 kg. R	4,04	=

LONJA DEL EBRO Precios Orientativos CEREALES Y ALFALFAS. Euros Tonelada CEBADA.	Semana 24 10-6-2019		Año 2018 Semana 24 11 de junio		Semana 25 18 de Junio
	Peso Especifico más de 64 Maltería. S. Almacén	Sin Cotizar	-	Sin Exist.	
Peso Especifico más de 64. Destino Fábrica	174,00	=	Sin Exist.		Sin Exist.
Peso Especifico de 60/64. Destino Fábrica	168,00	=	Sin Exist.		Sin Exist.
Peso Especifico más de 64. Precio Era	156,00	=			
Peso Especifico de 60/64. Precios Era	150,00	=			
TRIGO. Destino Fábrica					
Pienso (Forrajero).	Sin Cotizar	-	189,00	=	187,00 -2,00
Trigo Tipo 1 ≥ a 13 % Prot. W (F. Panadera) ≥ 300.	Sin Cotizar	-	226,00	=	Sin Exist.
Tipo 2 ≥ a 12 % Proteínas 200 ≤ W < 300.	Sin Cotizar	-	216,00	=	Sin Exist.
Tipo 3 ≥ a 11 % Proteínas 100 ≤ W < 200.	Sin Cotizar	-	194,00	=	Sin Exist.
Tipo 4 < 10 % Proteínas W < 100.	Sin Cotizar	-	189,00	=	Sin Exist.
TRIGO DURO Destino Fábrica					
Tipo 1 ≥ 13% Prot. Peso Espe. ≥ 80. Vitrosidad > 80	Sin Cotizar	-	Sin Cotizar		Sin Cotizar
Tipo 2 ≥ 12% Prot. Peso Espec. ≥ 78. Vitrosidad > 75	Sin Cotizar	-	Sin Cotizar		Sin Cotizar
Tipo 3 ≥ 11% Prot. Peso Espec ≥ 77. Vitrosidad > 60	Sin Cotizar	-	Sin Cotizar		Sin Cotizar
Tipo 4 menor 11% Prot. P Es. < de 77 Vitros. ≤ 60	Sin Cotizar	-	Sin Cotizar		Sin Cotizar
ALFALFA					
En Rama, de Primera	150,00	=	Sin Cotizar		Sin Cotizar
Deshidratada (Salida Almacén)					
Gránulo 1ª, 17/18 % de Proteínas	183,00	=	160,00	=	160,00 =
Gránulo 2ª, 15/16 % de Proteínas	170,00	+2,00	150,00	=	150,00 =
Forrajes Granulados	127,00	=	130,00	=	130,00 =
Balas deshidratadas Extra > 18% Prot. 150 VRF.	212,00	+2,00	185,00	=	185,00 =
Balas deshidratadas 1ª, 17/18 % de Proteínas	197,00	+2,00	175,00	=	175,00 =
Balas deshidratadas 2ª, 15/16 % de Proteínas	176,00	+1,00	150,00	=	150,00 =
GIRASOL 9 grados, 2 % de Impurezas, 44 % Grasa					
Destino Fábrica	Sin Existencias	-	Sin Exist.		Sin Exist.
GUISANTE PROTEAGINOSO Salida Almacén					
(Pienso) 33% Proteínas	Sin Cotizar	-	Sin Exist.		Sin Exist.
AVENA Peso Especifico +45 Rubia.					
Salida Almacén	Sin Cotizar	-	138,00	-1,00	-
Precio Era	144,00	=	-		132,00 -
MAÍZ					
Grano Seco Nacional. Destino Zaragoza	183,00	=	188,00	2,00	189,00 -2,00
CENTENO. Destino Fábrica	Sin Cotizar	-	Sin Exist.		Sin Exist.
TRITICALE. Destino Fábrica	Sin Existencias	-	Sin Exist.		Sin Exist.
SORGO. Destino Fábrica	Sin Existencias	-	Sin Exist.		Sin Exist.
CEREALES ECOLÓGICOS. Origen Almacén					
CEBADA Peso Especifico + 64	Sin Cotizar	-	Sin Exist.		Sin Exist.
TRIGO Pienso (Forrajero)	Sin Cotizar	-	Sin Exist.		Sin Exist.
TRIGO Panifi. Gran Fuerza (W) > de 210, > 11 % Prot.	Sin Cotizar	-	Sin Exist.		Sin Exist.
TRIGO Duro V > 80, Peso Es. > 78, mayor 12% Prot.	Sin Cotizar	-	Sin Exist.		Sin Exist.
MAÍZ Pienso 14 grados	Sin Existencias	-	Sin Cotizar		Sin Cotizar
AVENA Peso Especifico +46	Sin Cotizar	-	Sin Exist.		Sin Exist.
ALFALFA. En Rama 12 % humedad Salida Almacén	Sin Existencias	-	Sin Exist.		Sin Exist.

LOS PRECIOS DE LOS PIENSOS SUBIERON EN MAYO, PERO SON MÁS BAJOS QUE EL AÑO PASADO.

Los precios de los piensos para el ganado registraron subidas casi generalizadas a lo largo del pasado mes de mayo, de acuerdo con los datos publicados por el Ministerio de Agricultura.

Por ejemplo, los destinados a las gallinas ponedoras subieron algo más de un 3% entre las semanas 17 y 22, hasta rozar los 250 euros/tonelada; los alimentos para lechones el 2,86% (hasta 313,85 euros) o los piensos complementarios para terneros de cebo el 2,19% (hasta 243,20 euros/tonelada). Bajaron algo los alimentos para algunos rumiantes de leche y conejos.

Las subidas están en línea con las registradas por los cereales y la soja en ese mes. Sin embargo, si se considera la diferencia con los precios de los piensos que se registraban en mayo de 2018, los actuales son más bajos con carácter general.

La diferencia más acusada es la de los piensos para pollos de carne, que son un 9,6% más baratos. Respecto a las materias primas, el precio de la harina de soja a finales de mayo de 2019 era casi un 15% más bajo que en mayo de 2018.

BOLSAS MUNDIALES DE CEREALES 13-6-2019. Vencimiento más próximo

Chicago		
Trigo	Cent./bushel	535,40
Maíz	Cent./bushel	442,40
París		
Trigo	€/Tn.	178,75
Maíz	€/Tn.	176,25
Londres		
Trigo	€/Tn.	147,50
Equivalencias: 1 bushel de trigo = 27,2 kgs.; 1 bushel de maíz = 25,4 kgs.		

FRANCIA. 17-6-2019

Trigo Pienso. Cosecha 2019		
Rouen Rendu	175,5€/t	+1,5€/t
Dunkerque Rendu	175,5€/t	+0,5€/t
La Pallice Rendu	176€/t	+1€/t
Rouen Fob	179€/t	+2€/t
Trigo Duro		
La Pallice Rendu. 1	225€/t	0€/t
Port-La-Nouvelle Rendu. 1	225€/t	0€/t
Eure-et-Loir-Loiret Départ. 2	-	-

Cebada forrajera. Cosecha 2019

Rouen Rendu	162,5€/t	+1,5€/t
Dunkerque Rendu	162,5€/t	+1,5€/t
Pontivy Rendu	165€/t	+2€/t
Cebada para Malta. Cosecha 2019		
Creil Fob	179€/t	+1€/t
Moselle Fob	189€/t	0€/t
Guisantes forrajeros		
Marne Départ	-	-
Colza. Cosecha 2019		
Rouen Rendu	360€/t	+2€/t
Moselle Fob	369€/t	+1€/t

Girasol. Cosecha 2018

Saint-Nazaire Rendu	335€/t	0€/t
Bordeaux Rendu	335€/t	+5€/t
Triticale. Cosecha 2019		
Pontivy Départ	168€/t	-1€/t
Maíz. Cosecha 2018		
Bordeaux Rendu	164€/t	+1€/t
La Pallice Rendu	164€/t	+1€/t
Rhin Fob	162€/t	+1€/t
Bordeaux Fob	170€/t	+2€/t
Pontivy Rendu	178€/t	+1€/t
1. Cosecha 2019. 2. Cosecha 2018		

BARCELONA.	11-6-2019	
Cereales y Leguminosas		
Maíz CE Disponible s/c/d	189,00	-4,00
Maíz importación disponible s/c/o Tarr.	181,00	-3,00
Maíz importación junio - julio s/c/o Tarr.	181,00	-3,00
Maíz importación agosto - diciembre s/c/o Tarr.	179,00	-3,00
Trigo panificable 11/220/72 Disponible s/c/d	206,00	-2,00
Trigo forrajero 72 PE Disponible s/c/d	196,00	-2,00
Trigo forrajero 72 PE disponible s/c/o Tarr.	200,00	0,00
Trigo forrajero 72 PE agosto - diciembre s/c/o Tarr.	184,00	-6,00
Sorgo importación disponible s/c/d	189,00	-1,00
Sorgo importación disponible s/c/o Tarragona	181,00	-1,00
Triticale disponible s/c/o Tarr.	s/c	-
Centeno disponible s/c/o Tarragona	s/c	-
Cebada 62-64 PE CE Disponible s/c/d	182,00	-3,00
Cebada 62-64 PE junio - setiembre s/c/d	178,00	-3,00
Guisante forrajero setiembre - diciembre s/c/o Tarr	226,00	-2,00

Harinas y Turtós		
Girasol 28/30% Profat disponible s/c/o Tarr.	177,00	-1,00
Girasol 34/35% prot. disponible s/c/o Tarr.	229,00	9,00
Girasol 34/35% prot. junio - julio s/c/o Tarragona	229,00	7,00

- s/c/o = sobre camión origen. - s/v/d = sobre vagon destino (provincia de Barcelona)
- s/v/m = sobre vehículo muelle. - s/c/d = sobre camión destino (provincia de Barcelona)

SEVILLA.	11-6-2019	11-6-2019
Trigo Blando Panificable		
Grupo 1 (Prot >=13%, W >=300, P/L <=1,8) IC =280	208,00	214,00
Grupo 2 (Prot >=12%, 200 <= W < 300, P/L <=1,5) IC =280	204,00	210,00
Grupo 3 (Prot >=11%, 100 <= W < 200, P/L <=1,0) IC =250	194,00	200,00
Grupo 4 (Prot >10%, W < 100, P/L <=0,6) IC = 220	Sin Ope	Sin Ope
Grupo 5: PIENSO (el resto que no cumple lo anterior)	Sin Ope	Sin Ope
Pienso Importación Origen Puerto	Sin Ope	Sin Ope
Trigo Duro		
Grupo 1 (Prot >= 13%, PE >=80, VIT >80%) IC >=280	204,00	210,00
Grupo 2 (Prot > = 12%, PE >=78, VIT >75%) IC >=280	199,00	205,00
Grupo 3 (Prot > = 11%, PE >=77, VIT >60%) IC >=250	194,00	200,00
Grupo 4 El resto IC >=250	Sin Ope	Sin Ope
Cereales		
Triticale Nacional	184,00	190,00
Importación Origen Puerto		Sin Ope
Avena Nacional	Sin Ope	Sin Ope
Importación Origen Puerto		Sin Ope
Cebada Igual y más de 64	173,00	179,00
menos de 64	171,00	177,00
Importación Origen Puerto		178,00
Maíz Nacional	178,00	184,00
Importación Origen Puerto		177,00
Sorgo Nacional	Sin Ope	Sin Ope
Habas Nacional	319,00	325,00
Importación Origen Puerto		Sin Ope
Guisantes Nacional	214,00	220,00
Importación Origen Puerto		Sin Ope
Girasol Alto oleico >=80%. Calidad tipo 9-2-44	Sin Ope	Sin Ope
Girasol Convencional 9-2-44	Sin Ope	Sin Ope

LEÓN. en Origen Almacén Agricultor	12-6-2019	
Trigo para Pienso	184,00	=
Cebada	173,00	=
Centeno	161,00	=
Triticales	Sin Cotizar	
Avena	157,00	=
Maíz. Con Menos del 15% de Humedad	172,00	=
Alfalfa paquete rama	186,00	=
Alfalfa paquete deshidratado	220,00	=

CIUDAD REAL.	12-6-2019	
Cereales		
Cebada Maltería (Pureza varietal y semilla certificada)	Sin Cotizar	-
Cebada pienso (+62 Kgr./Hl.)	168,00	-
Trigo gran fuerza (+300 W)	Sin Cotizar	-
Trigo media fuerza (-300 W)	Sin Cotizar	-
Trigos Chamorro	Sin Cotizar	-
Trigos panificables (11% Prot., 110 W)	Sin Cotizar	-
Trigos forrajeros	Sin Cotizar	-
Avena rubia	160,00	=
Avena pienso	160,00	=
Centeno	Sin Cotizar	-
Triticales	Sin Cotizar	-
Maíz secadero	178,00	3,00
Leguminosas		
Guisantes	206,00	=
Oleaginosas		
Girasol alto oleico (9-2-44, 80% oleico)	Sin Cotizar	-

CORDOBA.	13-6-2019	
Trigo Duro € Tonelada		
Grupo 1 Prot. ≥ 13%, PE. ≥ 80 , VIT: > 80%, Í de Calidad ≥ 250	240,00	210,00
Grupo 2 Prot. ≥ 12%, PE. ≥ 78 , VIT: >75%, Í de Calidad ≥ 250	199,00	205,00
Grupo 3 Prot. ≥ 11% , PE. ≥77 VIT: >60%, Í de Calidad ≥ 250	194,00	200,00
Grupo 4 Prot. < 11%, PE: < 77, VIT: ≤ 60%, Í de Calidad ≥ 250	189,00	195,00

Trigo Blando € Tonelada		
Grupo 1 Prot. ≥ 13 % W: ≥300, P/L < 1,8, Í de Calidad ≥ 220	Sin Operaciones	
Grupo 2 Prot. ≥ 12%, 200 < W < 300, P/ L < 1,5, Í de C. ≥ 220	Sin Operaciones	
Grupo 3 Prot. ≥ 11 % , 100 < W < 200, P/ L < 1, Í de C. ≥ 220	190,00	196,00
Grupo 4 Prot. >10%, 100 < W, P L < 0,6, Í de Calidad ≥ 220	189,00	195,00
Grupo 5. El resto que no cumplen lo anterior	189,00	195,00

Cereales € Tonelada		
Triticale	180,00	186,00
Cebada	170,00	176,00
Avena	158,00	164,00
Maíz	176,00	182,00
Sorgo		Sin Cotizar
Girasol alto oleico 9-2-44 >80%		Sin Operaciones
Girasol 9-2-44		Sin Operaciones
Guisantes	214,00	220,00

€ tonelada Agricultor. € tonelada Cooperativa Almacenista

VALENCIA.	13-6-2019	
Arroces Blanco		
Vaporizado Valencia	590,00/600,00	=
Gleva, Senia y Fonsa Extra Valencia	565,00/580,00	=
Guadamar Extra Entrega Valencia	605,00/620,00	=
Thaibonnet, Sirio y Gladio Entrega Valencia	545,00/570,00	=
Puntal Entrega Valencia	545,00/570,00	=

LERIDA.	14-6-2019	
Forrajes Deshidratados. Campaña 2019/2020		
Granulado Deshidratados alfalfa 1ª 16-18% Prot. 10-12% Hum.	205,00	=
Granulado Deshidratados alfalfa 2ª 15-16% Prot. 10-12% Hum.	190,00	=
Balas deshidratadas Extra >18% Prot. 12-14% Humedad	225,00	=
Balas deshidratadas 1ª 17-18% Prot. 12-14% Humedad	210,00	=
Balas deshidratadas 2ª 15-16% Prot. 12-14% Humedad	190,00	=
En Rama. Campaña 2019/2020		
Alfalfa Extra 12%	135,00	=
Alfalfa Primera 12%	125,00	=
Alfalfa Segunda 12%	100,00	=

Cereales y Piensos		
Trigo panificable nacional Disp scd Lleida	207,00	Pago 30 días
Trigo panificable francés Disp scd Lleida	205,00	Pago 30 días
Trigo forrajero nacional Disp scd Lleida	197,00	Pago 30 días
Cebada PE 64+ nacional Disp scd Lleida nueva	175,00	Pago 30 días
Cebada PE 64+ nacional Disp scd Lleida vieja	179,00	Pago 30 días
Maíz Lleida Disp scd Lleida	185,00	Pago 30 días
Maíz importación Disp s/Tarr/almacén	180,00	Pago Contado

LONJA DEL EBRO AVES	Semana 24 10-6-2019		Año 2018			
			Semana 24		Semana 25	
Precio orientativo de referencia, no vinculante del Pollo.						
Pollo Vivo. € Kg. en origen (granja)						
Pollo Vivo Estándar.	1,09	=	-	-	-	-
Pollo Vivo Asador.	1,09	=	-	-	-	-
Pollo Canal € Kg en muelle matadero						
Pollo Canal Estándar.	1,76	=	-	-	-	-
Pollo Canal Asador.	1,93	=	-	-	-	-
Pollos Canal Reparto						
Pollo Canal Estándar.	2,01	=	-	-	-	-
Pollo Canal Asador.	2,18	=	-	-	-	-
Pollo Vivo. € Kg. vivo sobre granja			1,29	+0,05	1,32	+0,03
Pollo Canal € Kg. canal sobre matadero						
Sin cabeza, patas, cuello y eviscerado			2,63	+0,07	2,68	+0,05
GALLINA Pesada Kg. vivo sobre granja	0,32	=	0,22	+0,05	0,22	+0,05
Gallina Semipesada Kg. vivo sobre granja	0,12/0,18	=	0,10/0,15	=	0,10/0,15	=
Gallina Ligera Kg. vivo sobre granja	0,04/0,09	=	0,02/0,08	=	0,02/0,08	=
Gallo Pesado Kg. vivo sobre granja	0,05	=	0,05	=	0,05	=

HUEVOS Clasif. y envasados; cajas de 30 doc.**Clasificación de huevos, categoría A.****Blancos y Rubios**

XL Super Grandes: de 73 grs. y +	1,17	=	1,44	+0,01	1,45	+0,01
L Grandes: de 63 a 73 grs.	1,01	=	1,17	+0,02	1,18	+0,01
M Medianos: de 53 a 63 grs.	0,83	=	0,95	=	0,96	+0,01
S Pequeños: menos de 53 grs.	0,68	=	0,87	=	0,87	=

LONJA DE BELLPUIG 14-6-2019**AVES**

Pollo Broiler € Kg. Vivo	1,07	-0,04
Pollo Amarillo vivo € Kg. Vivo	1,26	0,04
Pollo Sacrific. Blanco € Kg. Canal	1,80	-0,06
Pollo Sacrific. Amarillo € Kg. Canal	2,01	0,06

CONEJOS 10-6-2019

Conejo de 1900 a 2125 gr.	1,95	=
---------------------------	------	---

HUEVOS euros Docena

Huevos XL	1,20	=
Huevos L	0,72	=
Huevos M	0,67	=
Huevos S	0,55	=

LONJA DE REUS 10-6-2019**AVES**

Pollo Blanco vivo	1,11	=
Pollo Amarillo vivo	1,30	+0,02

CONEJOS

Conejo de 1900 a 2125 gr.	1,95	=
---------------------------	------	---

HUEVOS euros Docena

Huevo Blanco "XL"	1,31	=
Huevo Blanco "L"	1,00	=
Huevo Blanco "M"	0,97	=
Huevo Blanco "S"	0,82	=

LONJA DE MADRID 10-6-2019**AVES**

Pollo Broiler kg. Canal	2,13/2,18	=
-------------------------	-----------	---

CONEJOS

Conejo Joven 1,750/2,200 Kgs.	1,85	=
-------------------------------	------	---

HUEVOS euros Docena

Huevos XL	1,12	=
Huevos L	0,81	=
Huevos M	0,75	=
Huevos S	0,65	=

LONJA DE BARCELONA 14-6-2019**Huevos euros Docena**

Huevos XL	1,50	=
Huevos L	1,41	=
Huevos M	1,38	=
Huevos S	0,93	=

LONJA DE TOLEDADA 14-6-2019**Huevos euros Docena**

Huevos XL	1,14	=
Huevos L	0,82	=
Huevos M	0,78	=
Huevos S	0,62	=

CONEJO**LONCUN. Mesa Nacional 13-6-2019**

Conejo Joven 1,900/2,250 Kgs.	1,85	=
-------------------------------	------	---

CONEJO - HUEVOS**MERCADO EUROPEO****FRANCIA. RUNGIS. € Kg. Canal 14-6-2019**

Conejo de 1,30 Kgs.	4,30/4,70
Conejo de 1,30 Kgs. + selecto	5,20/6,20

ITALIA. CUN. € Kg. Vivo 14-6-2019

Conejo Ligero. 2,50 Kgs.	1,59/1,65	-0,10	
Conejo Pesado. 2,50 Kgs.	1,65	1,71	-0,10

HUEVOS 10-6-2019

Criado en jaulas enriquecidas en la naturaleza		
Huevos S menos de 53 g.	0,75	=
Huevos M de 53 a 63 g.	1,03	=
Huevos L de 63 a 73 g.	1,07	=

POLLO VIERNES**LONJA DEL EBRO**

14 de Junio 2019

Precio orientativo de referencia, no vinculante**AVES****Pollo Vivo. € Kg. en origen (granja)**

Pollo Vivo Estándar.	1,07	-0,02
Pollo Vivo Asador.	1,07	-0,02

Pollo Canal € Kg en muelle matadero

Pollo Canal Estándar.	1,76	=
Pollo Canal Asador.	1,93	=

Pollos Canal Reparto

Pollo Canal Estándar.	2,01	=
Pollo Canal Asador.	2,18	=

FRUTAS**LONJA DEL EBRO**

Precios Orientativos

Semana 24. 12-6-2019**PERA. Almacén. Euro Kg.**

Conferencia Categoría Extra	0,75	=
-----------------------------	------	---

MANZANA. Almacén. Euro Kg.

Golden Delicius Categoría Extra	0,30	=
Golden Smoothee Categoría Extra	0,40	=
Fuji Categoría Extra	0,50	=

CEREZA. Campo Euro Kg.

Burlat Categoría Extra Calibre 26 y +	1,50	=
Burlat y Similares Cat. Extra Calibre 26 y +	1,80	=
Burlat y similares Calibre 24 y +	1,10	=

ALBARICOQUE. Euro Kg.

Rojo Categoría Extra. Campo	0,65	=
Moniui Categoría Extra. Almacén	1,20	=
Paviot Categoría Extra. Almacén	0,70	=

ALMENDRAS**LONJA DE REUS Euro kg. Grano**

10-6-2019

Común	4,80	=
Largueta	4,85	=
Marcona	5,95	=
Mollar	4,70	=
Mallorca	4,70	=
Pelona	3,75	=
Comuna ecológica	6,50	=

MERCAMURICA Euro kg. Grano

13-6-2019

Marcona	6,19	-0,01
Largueta	5,28	0,01
Comuna	5,12	0,03
Ferragnes	5,34	0,02
Garrigues	5,23	0,03
Guara	5,16	0,04
Ramillote	5,36	0,03
Comuna ecológica	6,93	-0,02

ALBACETE* Euro kg. Grano

15-6-2019

Comuna	5,30	=
Marcona	6,30	=
Largueta	5,60	=
Guara	5,40	=
Comuna ecológica	7,20	=

* Precios orientativos en origen (almacén agricultor) partida en torno a 10 t.

LONJA DEL EBRO Precios Orientativos	Semana 24		Año 2018			
	10-6-2019		Semana 24		Semana 25	
PORCINO Kg. vivo sobre granja						
Cerdo Selecto del Ebro	1,491	+0,03	1,254	+0,018	1,257	+0,003
Normal	1,449	+0,03	1,212	+0,018	1,215	+0,003
Graso	1,437	+0,03	1,200	+0,018	1,203	+0,003
Canal II	1,842	+0,038	1,538	+0,023	1,542	+0,004
Cerdas Desvieje	0,675	+0,01	0,52	+0,005	0,525	+0,005
LECHONES (Base 20 kg.)						
Camadas sueltas: -3,61 Euro./Ud						
Precio por Unidad	64,50	=	46,50	=	46,00	-0,50

LONJA DE ZAMORA.	11-6-2019	
PORCINO. Vivo en granja		
Cerdo Selecto	1,461	0,03
Cerdo Normal	1,449	0,03
Cerdo Graso	1,461	0,03
Cerda Desvieje	0,69	=
Porcino Ibérico Pienso 150 kgs	1,73	=
Porcino Base Canal II en matadero	S/C	
LECHONES		
Lechón Gran Partida	67,00	=
Lechón de Recogida Peqñ. Partidas	58,00	=

LONJA DE SILEDA	11-6-2019	
PORCINO		
Cerdo Carnicero	Sin Cotizar	
Cerdo Selecto	1,485	0,02
Cerdo Normal	1,460	0,02
Cerda	0,72/0,78	=
LECHONES Base de 20 kg.		
Lechón Selecto € Unidad	70,50	=
Lechón Normal € Unidad	65,50	=

LONJA DE SEGOVIA.	13-6-2019	
PORCINO		
Cerdo Selecto	1,465	0,015
Cerdo Normal	1,455	0,015
Cerdo Graso	1,445	0,01
Porcino Ibérico Pienso 150 kgs	1,65	=
Cerda Desvieje Extra	0,675	=
Cerda Desvieje Primera	0,575	=
Porcino Base Canal II	1,68	=
LECHONES € Unidad		
Lechón de 20 Kgs.	66,00	=

LONJA DE LERIDA.	13-6-2019	
PORCINO		
Cerdo Selecto	1,461	=
Cerdo Lérida	1,449	=
Cerdo Graso	1,437	=
Cerda	0,700	=
LECHONES		
Lechón de 20 Kgs.	53,00	=

LONJA DE MURCIA	13-6-2019	
PORCINO		
Cerdo Selecto	1,506	0,02
Cerdo Normal	1,496	0,02
Cerdo Graso	1,486	0,02
Cerda Desvieje	0,78/0,84	=
LECHONES		
Selecto de 20 Kg..	67,00	=

PORCINO		
Semana 24		
HOLANDA.		
Beursprijs Vivo.	1,37	▲
Beursprijs Canal 75-95 kg. 56%.	1,70	▲
Vion Canal base 83-107 kg. 56%.	1,86	▲
ITALIA. CUN.		
Porcino 90-115 € kg. vivo	1,126	▼
Porcino 115-130 € kg. vivo	1,141	▼
Porcino 130-144 € kg. vivo	1,156	▼
ALEMANIA.		
NW-AMI Canal Auto-FOM	1,83	▼
Tonnies Canal base 56%	1,80	▶
BÉLGICA.		
Danis Vivo	1,25	▲
PORTUGAL. Montijo.		
Canal Classe E 57%	Tend. =	▶
DINAMARCA.		
Danish Crown, Canal 61%	1,58	▲

FRANCIA.		
Mercado Bretón. Canal TMP 56		
Martes 11 de Junio	1,522	▶
Jueves 13 de Junio	1,522	▶

LECHONES		
Semana 24		
Alemania: Noroeste 25 kg	64,00	▶
Holanda: BPP 25 kilos	57,50	▶
Vion 25 kilos	64,00	▶
Dinamarca: Precio de expo. 30 kg	-	
Bélgica: Danis 23 kilos	48,00	▶
Italia: CUN		
7 kg. Euros Unidad	50,90	▶
15 kilos. € kg	4,480	▶
25 kilos. € kg	3,417	▶

FRANCIA		
Bretaña 7-6-2019		
Precio medio Cerdo 25 kilos	1,90	▶
Precio medio Lechones 8 kilos	29,19	▼
Sureste: 11-6-2019		
Borgoña - Franco Condado - Ródano - Alpes - Provençe - Cote-D'AZUR- Auvernia		
Precio medio Cerdo 25 kilos	2,25	▼
P. medio Lechones posdestete 7 kilos	40,84	▲

LECHONES. OTROS MERCADOS		
(euros/cabeza)		
Semana 23		
EEUU: Iowa 18 kilos	56,20	
China: MOA 18 kilos	90,10	

MERCADO CÁRNICO Y GANADERO DE BARCELONA	
Cotización de las piezas refrigeradas del cerdo al por mayor. 11 de Junio de 2019	
Canal 2ª	Euros/kg.
(Rendimiento 76%)	1,907/1,1,913
A Mayorista	Precio con tasa
Chuleta Gerona	3,05/3,08
Lomo Caña	4,07/4,10
Costilla	3,95/3,98
Filete	4,85/4,88
Cabeza Lomo	3,65/3,68
A Fabricante	
Jamón Redondo Clasificado	2,80/2,83
Jamón Redondo Magro (fino)	2,20/2,23
Jamón York	2,41/2,44
Jamón York 4D (86%)	2,80/2,83
Espalda sin Piel	2,02/2,05
Espalda York 4D (74%)	2,73/2,76
Panceta	3,16/3,19
Bacon sin Hueso	3,59/3,62
Magro 85/15	Sin Cotizar
Magro 70/30	Sin Cotizar
Papada sin Piel	2,15/2,18
Tocino sin Piel	1,60/1,63

Canal: En general y siempre que no se indique lo contrario, los precios en canal se entenderán en el matadero, y el pago será a 21 días a partir de la fecha del sacrificio.

Piezas: En general y siempre que no se indique lo contrario, los precios de las piezas refrigeradas se entenderán sobre matadero y el pago será al contado, en pago diferido, precios a convenir.

Precio: Incluidos +0,03 euros, en concepto de tasa para destrucción, según orden ministerial.
s/a: sin acuerdo. R: Regularización.

REINO UNIDO		
Cotizaciones de la Comisión de Carne y Ganado (MLC)		
Semana del 3 al 9 de junio 2019		
Cotización SPP canal 61%		
	147,85 p +1,18	1,66 EUR 0,01
Matanza semana 23:	81.031	1,90%
Peso sem. 22 (kg/canal):	83,24	-360 gr
1 EUR = 0,8880€		

POLONIA		
Cotizaciones del ministerio de Agricultura.		
SEMANA 22		
3 al 9 de junio 2019		
	PLN	EUR
Cerdo vivo	5,80 -0,02	1,36 =
Canal E 89 Kg 57%	7,47 -0,02	1,75 =
1 EUR = 4,2608 PLN		

CHINA		
Cotizaciones del Ministerio de Agricultura (precios comercio al por mayor)		
SEMANA 23.		
Del 3 al 9 de junio de 2019		
	CNY	EUR
Cerdo vivo (kg)	15,39 +0,43	1,98 +0,06
Lechón (kg)	38,98 +0,44	5,00 +0,04
1 EUR = 7,7893 CYN		

PAC: Ha habido avances pero no acuerdo

Los ministros de Agricultura de la UE celebran su última sesión del semestre el 18 de junio en Luxemburgo. La presidencia rumana del Consejo se conformará con presentarles un informe con los avances en las negociaciones sobre la futura PAC, ya que no ha podido lograr su objetivo de que se alcanzara un primer acuerdo parcial. Hay una serie de puntos importantes de los tres reglamentos que constituyen este paquete de reforma que todavía deben discutirse más, en particular el nuevo modelo de aplicación y la nueva arquitectura verde. El asunto pasará a manos de Finlandia, que asumirá la presidencia de la UE el 1 de julio, con la ambición de cerrar las conversaciones una vez que esté acordado el marco financiero comunitario 2021-27.

De cara a este último Consejo Agrícola bajo su presidencia, Rumanía ha reducido claramente sus ambiciones y ha aligerado mucho la agenda. La presidencia rumana quería haber organizado una negociación maratón de dos días, o incluso tres, para tratar de arrancar un “enfoque general parcial” sobre la futura PAC. Sin embargo, al final los ministros de Agricultura de la UE se reunirán el 18 de junio nada más que para aprobar un informe sobre los avances de las discusiones y el resto de la sesión se dedicará a cuestiones pesqueras.

Rumanía no ha escatimado esfuerzos: en total ha habido unos 26 días de reuniones de grupos de trabajo, a las que se han sumado 14 sesiones del Comité Especial de Agricultura (CEA) y cinco reuniones ministeriales en seis meses. Sin embargo, al final se adoptará solo un simple informe que recogerá los avances logrados. El documento, de 13 páginas, incluye una lista de los puntos discutidos en el marco de las tres propuestas de reglamento (planes estratégicos, OCM y reglamento horizontal) pero sobre los que no se ha llegado a ningún compromiso, bien sea por falta de visibilidad presupuestaria o bien por cuestiones técnicas de fondo. Rumanía considera, no obstante, que no ha estado lejos de su objetivo de lograr un enfoque general parcial, ya que los textos de los reglamentos sobre la OCM y horizontal están, en su opinión, bastante cerrados y se han logrado avances significativos en el reglamento sobre planes estratégicos.

Ningún acuerdo

En la reunión del CEA del 11 de junio, los expertos de un buen número de Estados miembros reconocieron los avances reali-

zados desde principios de año. Sin embargo, muchas delegaciones no estuvieron de acuerdo con la afirmación de que los reglamentos sobre la OCM y horizontal están bastante cerrados. Recordaron que “no hay acuerdo sobre nada hasta que haya acuerdo sobre todo”.

Entre los principales elementos que precisarían de un examen más en profundidad o que podrían reflejarse mejor en el informe, los expertos de los Estados miembros mencionaron los siguientes: el funcionamiento del nuevo modelo de aplicación, en particular los indicadores, los montantes unitarios, el contenido y la fecha límite de presentación del informe anual de resultados; la arquitectura verde, en particular la condicionalidad, la exención para los pequeños agricultores y los eco-programas del primer pilar (voluntarios u obligatorios); los gastos ligados al medio ambiente en las intervenciones sectoriales y el alcance de estas intervenciones; el sistema integrado de gestión y de control y las sanciones relativas a la condicionalidad; la reserva agrícola; y el etiquetado del valor nutritivo del vino.

Por su parte, la Comisión Europea ha manifestado sus temores sobre la orientación que están tomando

las discusiones sobre la definición de “agricultor genuino”, las ambiciones medioambientales y climáticas, las intervenciones sectoriales, la reintroducción del umbral de 2.000 euros por debajo del cual no se aplica la disciplina financiera y los organismos pagadores regionales.

Dar el relevo

Sin embargo, el informe de la presidencia rumana muestra que la cuestión de fondo sigue siendo –como viene siendo desde la primera Comunicación de la Comisión Europea a finales de noviembre de 2017- el equilibrio entre un margen de maniobra suficiente para adaptar las reglas a la situación real y el mantenimiento de una política agraria realmente común.

El 18 de junio se presentará a los ministros de Agricultura una revisión seguramente modificada de este trabajo. Servirá de base para Finlandia, que asumirá la presidencia del Consejo el 1 de julio con el objetivo de cerrar una posición común de los Estados miembros en cuanto haya un compromiso de los jefes de Estado y de Gobierno sobre el futuro presupuesto comunitario 2021- 27.

EL USDA REVISAR CONSIDERABLEMENTE A LA BAJA SUS ESTIMACIONES DE PRODUCCIÓN MUNDIAL DE CEREALES SECUNDARIOS

En su informe del mes de junio, el Departamento de Agricultura de Estados Unidos (USDA) revisó considerablemente a la baja en 36,21 millones de toneladas la previsión anterior sobre producción mundial de cereales secundarios 2019/20. En total se espera una cosecha de 1.389,47 millones de toneladas. Estados Unidos es el responsable de este descenso, ya que se estima una cosecha de 359,93 millones de toneladas, 34,29 millones menos que en el informe del mes de mayo. Esta importante revisión a la baja se debe a la disminución de la producción de maíz en Estados Unidos por los diversos problemas climatológicos. El Departamento de Agricultura la sitúa en 347,49 millones de toneladas, 34,2 millones de toneladas menos. Asimismo, hay que destacar que el USDA estima una cosecha mundial de cebada de 152,06 millones de toneladas, 1,25 millones de toneladas menos que en mayo y la de sorgo disminuirá 310.000 toneladas, situándose en 58,42 millones de toneladas. La de avena se mantiene sin cambios (24,35 millones de toneladas).

En el caso del trigo hay que destacar que el USDA revisó al alza la producción mundial en 3,34 millones de toneladas, situándola en 780,83 millones de toneladas. Esta subida se debe al aumento de la cosecha de la India, que se estima en 101,2 millones de toneladas, es decir, 1,2 millones de toneladas más que en el informe del mes de mayo. Por último, hay que destacar que, aunque el Departamento de Agricultura de Estados Unidos mantiene sin cambios sus previsiones respecto al mes anterior en la Unión Europea (153,8 millones de toneladas), esta estabilidad esconde diferencias entre los distintos países. Por ejemplo, en España la sequía ha provocado una disminución importante en la cosecha del trigo y de la cebada. Por el contrario, la lluvia registrada en parte de Europa Central y el oeste ha mejorado los resultados, sobre todo en Rumanía.

En lo que respecta a los consumos, el Departamento de Agricultura de Estados Unidos apunta a un descenso de la demanda total de cereales secundarios de 12,3 millones de toneladas, con lo que se situaría en 1.421,4 millones de toneladas. El consumo de trigo sube 3,6 millones de toneladas, alcanzando los 763,06 millones de toneladas. Por último, los stocks finales de cereales secundarios bajan 23,8 millones de toneladas y los del trigo aumentan en 1,2 millones de toneladas.